

ÅRSREDOVISNING 2023



BE GROUP

INNEHÅLL

Året i korthet	1
VD har ordet	2
Detta är BE Group	3
Affärsmodell	4
Produkter och tjänster	5
Strategi och marknad	6
Finansiella mål och utfall	7
Affärsområde Sverige & Polen	8
Affärsområde Finland & Baltikum	9
Aktien	10
Förvaltningsberättelse	11
Hållbarhetsrapport	17
EUs taxonomi	26
Finansiella rapporter	30
- Koncern	31
- Moderbolag	35
- Redovisningsprinciper	40
- Noter	45
Vinstdisposition	73
Revisionsberättelse	74
Bolagsstyrningsrapport	78
Styrelse och revisorer	83
Koncernledning	84
Alternativa nyckeltal	86
Flerårsöversikt	87
Finansiella definitioner	88
Årsstämma	89
Adresser	90

Sidorna 11-73 utgör den formella årsredovisningen och har granskats av bolagets revisorer.

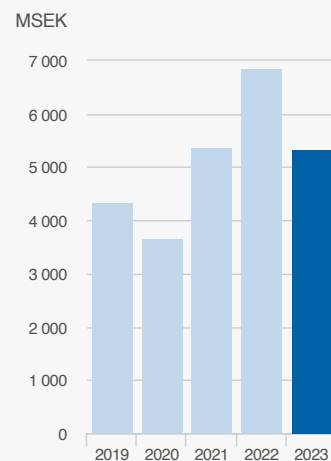
BE Group AB (publ) är ett handels- och serviceföretag inom stål, rostfritt stål och aluminium som erbjuder effektiv distribution och värdeskapande produktionsservice till kunder främst inom bygg- och tillverkningsindustrin. År 2023 omsatte koncernen 5,3 miljarder kr. Bolaget har cirka 680 anställda med Sverige och Finland som största marknader. BE Group AB (publ) är ett aktiebolag registrerat i Sverige och noterat på Nasdaq Stockholm. Huvudkontoret ligger i Malmö. Mer information finns på www.begroup.com.

Året i korthet

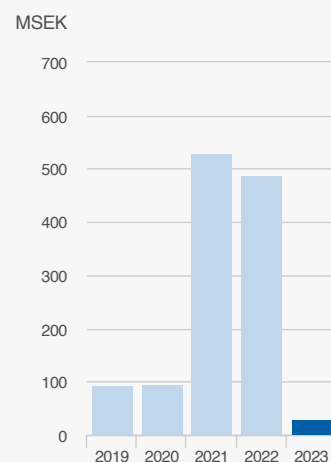
Starkt kassaflöde i ett svagare marknadsläge

- Nettoomsättningen minskade med 23% till 5 328 MSEK (6 875)
- Underliggande rörelseresultatet uppgick till 30 MSEK (488)
- Rörelseresultatet uppgick till -52 MSEK (418), inklusive lagerförluster om -76 MSEK (-70) och jämförelsestörande poster om -6 MSEK (-)
- Resultat efter skatt uppgick till -60 MSEK (324)
- Kassaflödet från den löpande verksamheten ökade till 491 MSEK (204)
- Resultat per aktie uppgick till -4,59 kr (24,96)
- Nytt finansieringsavtal tecknades med en kreditfacilitet om 775 MSEK
- Ett besparings- och effektiviseringsprogram inleddes i tredje kvartalet vilket väntas ge en besparing på ca 50 MSEK på årsbasis
- Styrelsen föreslår att ingen utdelning (12 kr/aktie) lämnas för räkenskapsåret 2023

NETTOOMSÄTTNING



UNDERLIGGANDE RÖRELSERESULTAT



Nyckeltal	2023	2022	Förändring
Tonnage, tusental	285	320	-35
Nettoomsättning, MSEK	5 328	6 875	-1 547
Rörelseresultat, MSEK	-52	418	-470
Rörelsemarginal, %	-1,0	6,1	-7,1
Underliggande rörelseresultat ¹⁾	30	488	-458
Resultat efter skatt, MSEK	-60	324	-384
Resultat per aktie, SEK	-4,59	24,96	-29,55
Avkastning på sysselsatt kapital exkl. IFRS 16, %	-3,1	20,3	-23,4
Nettoskuld exkl. IFRS 16, MSEK	259	357	-98
Nettoskultsättningsgrad exkl. IFRS 16, % ¹⁾	18,1	21,7	-3,6
Kassaflöde från löpande verksamheten, MSEK	491	204	287
Medeltal anställda	678	654	24

¹⁾ Ingår som en del av BE Groups alternativa nyckeltal som finns att läsa mer om under Alternativa nyckeltal och Finansiella definitioner.

Försäljning per affärslösning, MSEK	2023	2022	%
Lagerförsäljning	2 106	2 809	-25%
Produktionsserviceförsäljning	2 655	3 185	-17%
Direktförsäljning	567	881	-36%
Totalt	5 328	6 875	-23%

Försäljning per produktområde, MSEK	2023	2022	%
Långa produkter	1 963	2 825	-31%
Platta produkter	2 429	2 803	-13%
Rostfritt stål	706	893	-21%
Aluminium	186	256	-27%
Övrigt	44	98	-55%
Totalt	5 328	6 875	-23%

Starkt kassaflöde trots minskad efterfrågan



”Fokus under året har varit att arbeta med kostnadssidan, ta marknadsandelar och säkerställa ett positivt kassaflöde”

Efterfrågan minskade kraftigt under året, främst från byggindustrin, samtidigt som materialpriserna sjönk. Detta gav en omsättningsminskning med 23% och pressade bruttomarginaler vilket resulterade i en underliggande rörelsemarginal på 0,6%. Fokus under året har varit att arbeta med kostnadssidan, ta marknadsandelar och säkerställa ett positivt kassaflöde. För helåret ökade kassaflödet från den löpande verksamheten från 204 MSEK till 491 MSEK vilket skapat en finansiellt stark position. På kostnadssidan väntas genomförda rationaliseringar ge en årlig besparingseffekt på minst 50 MSEK.

För att fullt ut förstå 2023 års resultat måste det göras en tillbakablick ända till februari 2022 då Ryssland startar sin fullskaliga invasion av Ukraina. Materialpriserna dubblerades i princip över en natt för att från maj samma år börja en 18 månaders kontinuerlig nedgång. Oavsett vad man som lagerhållare gör i en sådan situation är det lätt att hela tiden ligga steget efter.

Stålprisutvecklingen

Året var förskonat från stora händelser i omvärlden som påverkade de europeiska stålpriserna och de styrdes därför av utbud och efterfrågan, inte krishantering. Olika stålprodukter hade olika utveckling. Långa produkter förbrukas till stor del av byggsektorn och konjunkturen i denna försvagades kraftigt, samtidigt som kostnader för råvaror och energi sjönk under första halvåret. Detta sammantaget gjorde att spotpriserna föll under första halvåret och de återhämtade sig inte förrän på senhösten och då endast marginellt. Platta produkter säljs mest till industrisektorn och hade därför bättre efterfrågan än långa. En stor andel säljs genom distributörer och stålservicecenter vilka köper först när deras lager är låga vilket bidrog till en mer ojämn efterfrågan och spotpriserna gick både lite upp och lite ner men över året totalt sett tydligt ner.

I Sverige tillämpas mest månads-, kvartals- och halvårsavtal och då ser prisutvecklingen lite annorlunda ut jämfört med på kontinenten där spotpriser tillämpas i större utsträckning. Vi ligger oftast senare i tiden. Den allmänna uppfattningen just nu är att priserna nått botten på kontinenten och då ska man betänka att de haft en betydligt svagare konjunktur än i norra Europa.

Digitalisering och e-handel

Redan år 2000 lanserade dåvarande Bröderna Edstrand sin första e-handelsportal. I princip ett beställningsformulär med manuell mottagning och orderskrivning. Kan tänka mig att det var att ligga i framkant! I en intervju sa dåvarande VD: ”Det är oerhört överdrivet att e-handeln kommer att ändra handelsrörelserna”. Många uppdateringar senare gjordes ett rejält omtag och våren 2021 lanserades en helt ny portal.

Under 2023 ökade tonnage i denna försäljningskanal med över 50% och total försäljning uppgick till cirka 225 MSEK. Kunderna kan beställa när de vill och genom effektivare flöde och administration kan BE Group erbjuda ett konkurrenskraftigt pris. Bra för alla och kunder säger ofta att portalen är den bredaste och mest användarvänliga i branschen.

Utsikter och fokus framåt

2024 har börjat relativt starkt. Ett rimligt antagande är dock att byggsektorn kommer vara under fortsatt press hela året med tuff konkurrens om de projekt som trots allt pågår. Industrisektorn bedöms vara mer stabil.

BE Groups medarbetare är kreativa och dedikerade och alla är medvetna om att det nu, mer än någonsin, gäller att kämpa för varje enskild affär och sälja så mycket som möjligt till sunda marginaler. Detta tillsammans med genomförda kostnadsrationaliseringar kommer på sikt innebära ett starkare BE Group. Samtidigt skall vi se till att få utväxling på alla de förbättringar och investeringar som genomförts de senaste åren.

Avslutningsvis vill jag rikta ett varmt tack till våra kunder, som återkommande och ibland i tredje eller fjärde generation, ger oss sitt förtroende. Våra ägare som tror på oss och våra medarbetare som dagligen strävar för att göra BE Group till ett bättre och starkare bolag.

Peter Andersson
VD och koncernchef



Detta är BE Group

Ett handels- och serviceföretag inom stål

BE Group har anor från 1800-talet och är idag ett av Nordens ledande handels- och serviceföretag inom stål, rostfritt stål och aluminium. Med hög kompetens, effektiva processer och moderna produktionsanläggningar erbjuder bolaget lagerförsäljning, produktionserviceförsäljning och direktförsäljning till kunderna utifrån deras specifika förutsättningar och behov.

Verksamheten präglas av transparens, hållbarhet och en hög servicenivå där de långsiktiga relationerna med samarbetspartners och anställda står i fokus.

BE Group har idag verksamhet i sex olika länder, med försäljningskontor på flera platser i Sverige, Finland och Baltikum samt egna produktions- och lageranläggningar i svenska Norrköping och Arvika, polska Trebaczew samt finska Lappo, Lahtis och Åbo. Utöver dessa finns även en lageranläggning i estniska Maardu, strax utanför Tallinn.

Organisationen är uppdelad i två affärsområden: Sverige & Polen och Finland & Baltikum. I affärsområde Sverige & Polen ingår utöver BE Group Sverige, BE Group Produktion Arvika och BE Group Polen även det delägda bolaget ArcelorMittal BE Group SSC AB, som är specialiserade på klippning och spaltning av tunnplåt.

BE Groups kunder finns framför allt inom bygg- och tillverkningsindustrin.



Skapar värde genom samordning

BE Group är en oberoende ståldistributör och fungerar som en länk mellan producent och kund. Bolaget kompenserar för avståndet mellan stålproducenternas leveransförmåga och stålkonsumenternas behov av snabba, flexibla leveranslösningar. BE Group skapar värde åt kunderna genom samordning inom inköp, transporter och lagerhållning av ett brett sortiment av handelsstål, specialstål, rostfritt stål och aluminium. Försäljningen sker på tre olika sätt; lagerförsäljning, produktionsserviceförsäljning och direktförsäljning.



AFFÄRSLÖSNINGAR

Lagerförsäljning

Lagerförsäljning innebär att BE Group säljer och distribuerar material från egna lageranläggningar och säkerställer kundens materialflöde genom att produkterna levereras i de kvantiteter och på de tidpunkter som passar kundens behov.

Genom att lagerhålla ett brett produktsortiment kan BE Group erbjuda kunderna en hög servicenivå till konkurrenskraftiga priser. Nyckeln ligger i effektiv lagerstyrning och planering.

Försäljning från lager utgjorde 2023 39 procent (41) av koncernens omsättning.

Produktionsserviceförsäljning

Produktionsserviceförsäljning utgörs av kundlösningar där BE Group står för allt från inköp av obearbetad produkt till kundanpassad vidareförädling av produkten och logistik optimerad för kundens verksamhet.

BE Group förädlar produkterna genom exempelvis kapning, borrar, skärning eller ytbehandling enligt kundens specifikation. Dessutom har BE Group förmågan att utnyttja materialet på ett effektivt sätt vilket gör att det uppstår mindre spill. Genom bolagets logistik-kunskande får kunden också effektivare transporter vilket leder till minskad miljöbelastning. Genom att BE Group tar hand om hela eller delar av materialbearbetningen kan kunden fokusera på sin kärnverksamhet. Bolaget erbjuder konkurrenskraftiga tjänster inom produktionsservice och dessutom kringliggande servicetjänster.

Under 2023 stod produktionsserviceförsäljningen för 50 procent (46) av koncernens omsättning.

Direktförsäljning

Direktförsäljning innebär att BE Group säljer och levererar större volymer av material till kund direkt från stål- och aluminiumverkens produktion.

BE Group ska för kundens räkning hitta rätt produkt, med rätt kvalitet och rätt pris. Bolaget gör detta genom sin närvaro på viktiga producentmarknader, en effektiv inköpsorganisation och en storlek som ger förhandlingsstyrka gentemot producentledet.

Under 2023 utgjorde direktförsäljningen 11 procent (13) av koncernens omsättning.

Produkter & tjänster

Kostnadseffektiva och flexibla lösningar

BE Groups erbjudande består av ett stort antal produkter och tjänster som möter kundernas materialbehov och sortimentet präglas av både bredd och djup. Utöver stål, rostfritt stål och aluminium ingår även specialstål, armering och material för grundläggning. BE Group arbetar nära marknaden och sortimentet är anpassat efter behoven inom respektive kundsegment (bygg och industri).

En viktig del av BE Groups erbjudande utgörs av produktionsservice. Med moderna produktionsanläggningar i Sverige, Finland och Polen erbjuder företaget kostnadseffektiva och flexibla lösningar som kan anpassas efter kundernas behov.

PRODUKTER



Långa stålprodukter

Balk, hålprofiler, stångstål och rör. Används i alla tänkbara konstruktioner, t ex stålstommar, fackverk, broar, fordon och maskiner.



Platta stålprodukter

Plåt i olika former, t ex varmvalsad, kallvalsad eller metallbelagd. Används inom bl a byggnation, fordonsindustrin samt maskin- och processindustrin.



Rostfritt stål

Plåt, stång, rör och rördelar. Används i korrosionsutsatta och krävande konstruktioner, inom bl a bygg-, maskin-, medicin- och processindustrin.



Specialstål

Legerade och olegerade konstruktionsstål, ytbearbetad stång samt ämnesrör. Används när det finns behov av material med förbättrad skärbarhet, hållfasthet, härdbarhet eller slitstyrka.



Aluminium

Plåt, profiler, stång och rör. Används av legotillverkare och OEM-företag till bl a byggnation, skyltar och vägmärken samt inom flyg-, fordons- och förpackningsindustrin.



Armering och grundläggning

Rakstål, armeringsnät och iläggingsfärdig armering. Används till att armera betong i syfte att öka hållfastheten och förhindra sprickbildningar inom byggnation och infrastruktur.

SERVICE & TJÄNSTER

Produktionsservice

BE Group erbjuder produktionsservice som omfattar olika processer där man förädlar stål, rostfritt stål och aluminium för att uppfylla specifika behov hos kunderna. Bolaget har produktionsresurser inom kapning, borrar, skärning, klippning, spaltning, blästring och målning.

Rådgivning och tjänster

BE Group erbjuder också materialrådgivning, logistiklösningar och tidsbesparande IT-tjänster som bland annat inkluderar webbaserad e-handel, EDI, digitala aviseringar och elektroniska fakturor.

Modern e-handelslösning

Digitaliseringen underlättar för både leverantörer och kunder och innebär många nya möjligheter, bland annat i form av ökad tillgänglighet samt effektivare affärer.

BE Group webbshop – BE Online – är en modern e-handelslösning för inköp och planering. Här kan kunderna beställa material och se detaljerad information om materialegenskaper, kvaliteter och dimensioner, ladda ner certifikat, kontrollera lagersaldo och följa order från beställning till leverans.

Webbshopen lanserades för drygt två år sedan och intresset har växt genom åren där en av fördelarna är tillgängligheten, då den är öppen dygnet runt alla dagar i veckan. Nyckelorden är enkelhet och kundnöjdhet och webbshopen utvecklas kontinuerligt för att tillfredsställa kundens behov.

Webbshopen finns idag tillgänglig för kunderna till de svenska och finska enheterna och nås via www.begroup.se samt www.begroup.fi.

Skapa värde på en utmanande marknad

BE Group är en av Nordens ledande handels- och serviceföretag inom stål, rostfritt stål och aluminium. Bolagets ambition är att vara den mest lönsamma och växande ståldistributören på de marknader där bolaget är aktivt.

BE Groups strategi utgår från att skapa värde i varje huvudsaklig aktivitet genom att erbjuda material och service med hög kvalitet till konkurrenskraftiga priser. Stålbranschen är cyklisk med växlande stålpriser och varierande efterfrågan. Kostnaderna anpassas efter efterfrågeläget och produktmixen ses över. Bolagets viktigaste fokus är att öka och fördjupa samarbetet med kunderna, effektivisera leveranskedjan och jobba med kostnadssidan för att uppnå en sund marginal i hela affären. BE Group strävar efter att hållbarhet ska genomsyra strategin och bolagets aktiviteter.

Fossilfritt stål

BE Groups ambition är att erbjuda kunderna ett komplett utbud av fossilfritt stål från flertalet leverantörer allt eftersom det kommer ut på marknaden. Bolaget vill bidra med kunskap och service för att hjälpa små och medelstora företag att handla medvetet till konkurrenskraftiga priser.

Kundupplevelse

Bolaget strävar efter att utveckla långvariga relationer med kunderna och ska kunna bistå med allt från diskussioner om materialval till leveransalternativ. Detta ställer stora krav på kunskap och erfarenhet hos medarbetarna och bolaget har medarbetare med långvarig kompetens. Detta balanseras av de nya medarbetarna som kommer in med nya idéer och erfarenheter.

Stålmarknaden 2023

I Europa (EU27) producerades 126,3 miljoner ton råstål under året enligt stålproducenternas globala branschorganisation World Steel Association.

Det är en minskning med ca 7% jämfört med föregående år. Omvärlden var förskonade från stora händelser under 2023 och de europeiska stålpriserna styrdes därför av utbud och efterfrågan, vilket innebar mindre prisvolatilitet jämfört med tidigare år.

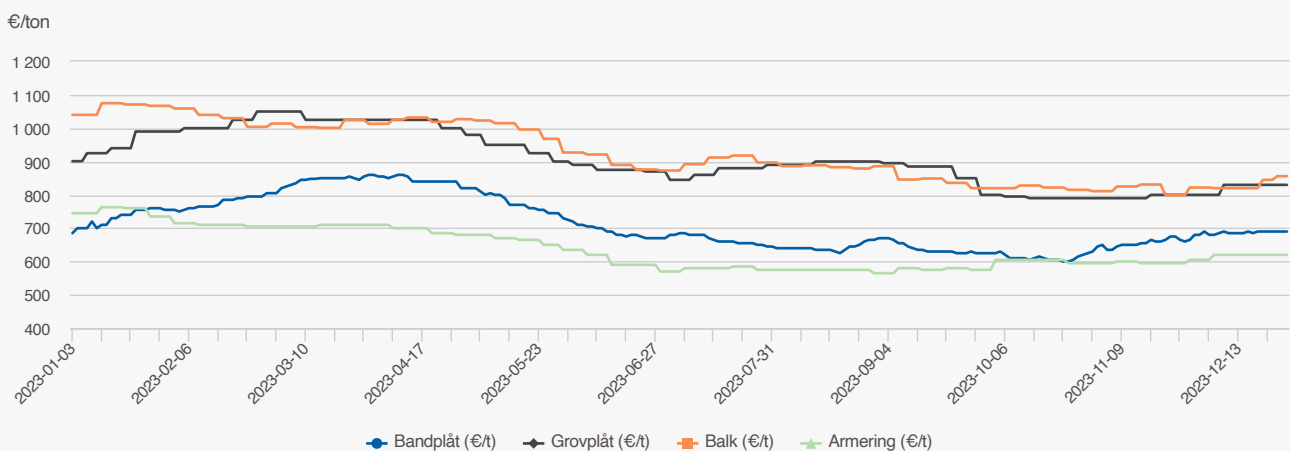
Varierande prisutveckling

Långa produkter förbrukas till stor del av byggsektorn och konjunkturen i denna försvagades kraftigt, samtidigt som kostnader för råvaror och energi sjönk under första halvan av året. Detta sammantaget gjorde att spotpriserna, enligt statistik från S&P Platts, föll under första halvåret, men återhämtades något under senhösten. Det totala prisfallet för långa produkter var 18% och motsvarande prisfall för armering var 17% för hela året.

Platta produkter säljs mest till industrisektorn och hade under året bättre efterfrågan än långa. En stor andel säljs genom distributörer och stålservicecenter vilka köper först när deras lager är låga och det bidrar till en ojämn efterfrågan. I slutet av 2022 steg spotpriserna för platta produkter i Europa, enligt S&P Platts, eftersom distributörer försökte fylla sina lager medan producenterna hade begränsat sin kapacitet. Det fortsatte efter årsskiftet till i slutet av februari. Under året var prisutvecklingen volatil och totalt sjönk spotpriset för grovplåt med 7%. Spotprisutvecklingen för varmvalsad bandplåt var lugnare, men varierade också under året och totalt steg spotpriset med knappt 1%.

En utmärkande trend för stålåret 2023 var att olika stålprodukter började erbjudas kommersiellt i utföranden med lägre koldioxidavtryck. Ett exempel är att BE Group har infört stång och profiler i produktserien Cholibria från stålproducenten Beltrame i sortimentet. Det är början på en spännande utveckling.

UTVECKLING AV SPOTPRISER FÖR STÅLPRODUKTER I NORDVÄSTRA EUROPA UNDER 2023 ENLIGT S&P PLATTS



Ett långsiktigt arbete

BE Group har de senaste åren genomfört flera viktiga förändringar i syfte att höja effektiviteten och sänka de strukturella kostnaderna i bolaget. Förändringarna är en del av ett långsiktigt arbete för att öka lönsamheten och samtidigt stärka bolagets position på en marknad som präglas av hård konkurrens och små marginaler. Det BE Group tjänar ska i första hand användas för att utveckla verksamheten samt generera avkastning till ägarna. Styrelsen för BE Group har fastställt tre finansiella mål som ska uppnås för att intjäningen ska anses tillräcklig. Uppfyllelsen av dessa mål kan variera över tid, bland annat beroende på vilken fas i utvecklingen företaget befinner sig i samt det aktuella konjunkturläget.

Försäljningsmässigt växa mer än marknaden

För att mäta tillväxten på BE Groups marknader används den marknadsstatistik som bolaget tar del av för distributionsmarknaderna i Sverige och Finland. Genom att jämföra tonnet tillväxten år mot år i denna data uppskattas tillväxten på marknaden. BE Groups tillväxt mäts som utlevererade ton på de svenska, finska och baltiska marknaderna. För Sverige inkluderas utleveranser för det samägda bolaget ArcelorMittal BE Group SSC. Målet är att växa mer än marknaden. Fullständig marknadsstatistik finns inte längre att tillgå för att jämföra bolagets tillväxt med marknadsutvecklingen därför görs en estimering.

-9%⁽⁻⁶⁾

Marknaden beräknas ha minskat med -9 procent (-6) jämfört med föregående år. BE Group har haft en liknande utveckling för helåret 2023. Minskningen i tonnet är framförallt hänförligt till den svaga efterfrågan från byggsektorn.

Uppnå minst 5 procent i vinstmarginal

Vinstmarginal definieras som underliggande rörelsemarginal (uEBIT%) under de tolv senaste månaderna. Målnivån är satt till minst 5 procent mätt över en längre tidsperiod. Detta motsvarar vid nuvarande omsättning ca 266 MSEK i underliggande rörelseresultat (uEBIT). Det underliggande rörelseresultatet, det vill säga rörelseresultatet exklusive påverkan av lagervinster eller lagerförluster samt jämförelsestörande poster, används för att sätta fokus på hur den operativa verksamheten presterar och utvecklas.

0,6%^(7,1)

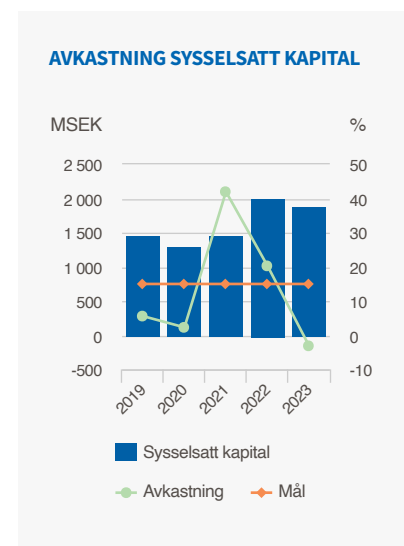
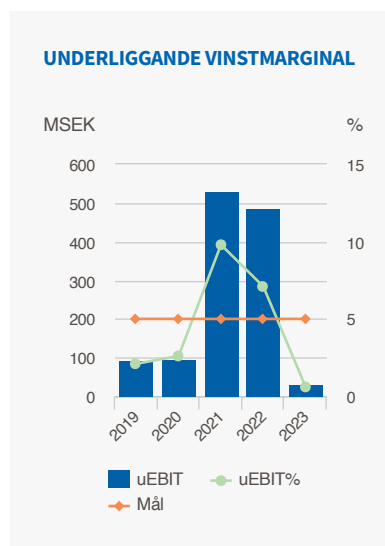
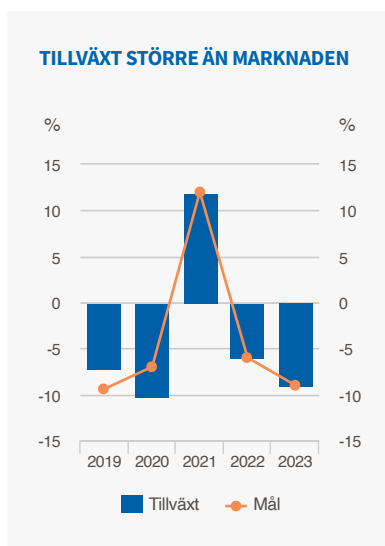
Den underliggande vinstmarginalen uppgick till 0,6 procent (7,1) för 2023 och därmed uppfylldes inte målet.


Uppnå minst 15 procent i avkastning på sysselsatt kapital

Som mått på avkastning används avkastning på sysselsatt kapital exkl. IFRS 16, vilket definieras som operativt resultat exkl. IFRS 16 de senaste tolv månaderna dividerat med det genomsnittliga sysselsatta kapitalet exkl. IFRS 16 (eget kapital och räntebärande skulder). Målnivån är satt till minst 15 procent. Måttet räknas utifrån redovisat rörelseresultat, det vill säga inklusive lagervinster eller lagerförluster och jämförelsestörande poster, för att sätta fokus på verklig avkastning till ägarna.

-3,1%^(20,3)

Under året uppgår avkastningen på sysselsatt kapital till -3,1 procent (20,3) och därmed uppfylldes inte målet. Orsaken är det negativa rörelseresultatet till följd av sjunkande stålpriser och försäljningsvolymerna samt lagerförluster.





Affärsområde Sverige & Polen

Lokal närvaro och hög servicegrad

Affärsområde Sverige & Polen svarade under 2023 för 49 procent (49) av koncernens nettoomsättning. Affärsområdet innefattar koncernens verksamheter i Sverige bestående av bolagen BE Group Sverige, BE Group Produktion Arvika, joint venture ArcelorMittal BE Group SSC AB samt den polska verksamheten BE Group Polen. De cirka 2 000 kunderna inom bygg- och tillverkningsindustrin får leveranser från lager- och produktionsanläggningar i Norrköping och Arvika i Sverige samt Trebaczew i södra Polen. Utöver dessa anläggningar har BE Group Sverige försäljningskontor på ytterligare åtta orter. Kundernas storlek och behov varierar kraftigt, de tio största kunderna utgör 36 procent av affärsområdets omsättning. Lokal närvaro, hög servicegrad och god kundförståelse är förutsättningar för att betjäna marknaden. Bland konkurrenterna på marknaden finns SSAB-ägda Tibnor samt Stena Stål som ingår i Stenakoncernen.

BE Group äger 50 procent av bolaget ArcelorMittal BE Group SSC AB i Karlstad, ett stålservicecenter där tunnplåt klipps och spaltas. Bolaget är ett modernt Steel Service Center för bearbetning av tunnplåt och bandplåt med en omsättning på 1 044 MSEK (1 192) under 2023.

Försäljning och resultat

Nettoomsättningen för året minskade med -23 procent i jämförelse med föregående år och uppgick till 2 641 MSEK (3 408). Rörelseresultatet uppgick till -24 MSEK (217). Justerat för lagerförluster på -59 MSEK (-19) samt jämförelse-

störande poster på -4 MSEK (-) uppgick det underliggande rörelseresultatet till 39 MSEK (236).

Resultatet har försvagats främst på grund av svag efterfrågan som lett till fallande stålpriser och pressad bruttomarginal framförallt inom byggsegmentet som bidrog till att det organiska tonnaget minskade med -15 procent jämfört med 2022. Det samägda bolaget ArcelorMittal BE Group SSC redovisas enligt kapitalandelsmetoden och årets resultatandel uppgick till 23 MSEK (34).

Fortsatt utveckling

Under 2023 har fokus varit på att fortsätta serva kunderna på ett professionellt sätt, stärka kassaflödet och effektuera det besparings- och effektiviseringsprogram som annonserades i tredje kvartalet för att dämpa effekten av konjunkturedgången. I lager- och produktionsanläggningen i Norrköping har bolaget sett effekten av det struktur- och effektiviseringsarbete som genomförts och enheten har utvecklats på ett bra sätt. Marknadsläget är tufft och byggsektorn förväntas fortsätta på låga nivåer och arbetet med att öka tillväxten och stärka marginalerna kommer att fortsätta även under 2024. Detta kommer ske genom fördjupat samarbete med kunderna, att aktivt arbeta med effektivisering av leveranskedjan, öka och tydliggöra de värden bolaget skapar och prissätta dessa korrekt samt fortsätta jobba med kostnadssidan.



Under 2023 har fokus varit på att fortsätta serva kunderna på ett professionellt sätt, stärka kassaflödet och effektuera det besparings- och effektiviseringsprogram som annonserades i tredje kvartalet för att dämpa effekten av konjunkturedgången.

Nyckeltal	2023	2022	Förändring
Levererat tonnage, tusentals ton	137	157	-20
Nettoomsättning, MSEK	2 641	3 408	-767
Rörelseresultat (EBIT), MSEK	-24	217	-241
Rörelsemarginal, %	-0,9	6,4	-7,3
Underliggande rörelseresultat (uEBIT), MSEK	39	236	-197
Underliggande rörelsemarginal, %	1,5	6,9	-5,4
Investeringar, MSEK	27	7	20
Medelantal anställda	373	348	25



Affärsområde Finland & Baltikum

Leverera värdeskapande lösningar

Under 2023 stod affärsområdet för 51 procent (51) av koncernens nettoomsättning. Affärsområdet består av koncernens verksamheter i Finland och i de tre baltiska länderna. Verksamheten i Finland består av produktions- och lageranläggningar i Lappo, Lahtis och Åbo, samt försäljningskontor på nio orter. Verksamheten i Baltikum omfattar försäljningsenheter i Maardu, Riga och Kaunas samt lager i Maardu.

På den finska marknaden har bolaget cirka 2 900 kunder och de tio största kunderna utgör 11 procent av affärsområdets omsättning. Fokus ligger på att leverera värdeskapande tjänster till både bygg- och tillverkningsindustrin. BE Group Finland driver ett stålservicecenter för tunnplåtbearbetning i egen regi, vilket medför en högre andel försäljning av dessa produkter jämfört med affärsområde Sverige & Polen. De huvudsakliga konkurrenterna är Tibnor och Feon.

I Baltikum är marknaden mer fragmenterad och förutsättningarna varierar kraftigt mellan Estland, Lettland och Litauen och BE Group har överlag en mindre position på marknaden.

Försäljning och resultat

Nettoomsättningen för året minskade med -22 procent i jämförelse med föregående år och uppgick till 2 729 MSEK (3 497). Utlevererat tonnage under perioden minskade med -8 procent till följd av den svaga konjunkturen.



Omvärldsläget har inneburit att efterfrågan under 2023 har varit generellt sett svag både inom bygg- och tillverkningsindustrin. Fokus har legat på att överträffa kundernas förväntningar och stärka kassaflödet

Rörelseresultatet uppgick till -22 MSEK (217) och justerat för lagerförluster på -17 MSEK (-50) samt jämförelsestörande poster på -2 MSEK (-) uppgick det underliggande rörelseresultatet till -5 MSEK (267). Det svaga resultatet är hänförligt till fallande stålpriser, vikande volym i den finska verksamheten och pressad bruttomarginal.

Fortsatt utveckling

Omvärldsläget har inneburit att efterfrågan under 2023 har varit generellt sett svag både inom bygg- och tillverkningsindustrin. Fokus har legat på att överträffa kundernas förväntningar och stärka kassaflödet. Under året fortsatte implementeringen av de strategiska investeringarna. En helautomatiserad såg- och bearbetningslina för långa produkter installerades i anläggningen i Åbo.

Stort fokus ligger nu på tillväxt, förbättra lönsamheten i den finska verksamheten samt den baltiska verksamheten och på områden som utveckling och hållbarhet. Målet är, liksom tidigare, att erbjuda den bästa kundupplevelsen genom att tillhandahålla värdeskapande lösningar till varje kund och segment som vi inriktar oss på. När det gäller hållbarhetsinsatserna är målet att minska CO₂-avtrycket både avseende material och produktionservice.

Nyckeltal	2023	2022	Förändring
Levererat tonnage, tusentals ton	151	164	-13
Nettoomsättning, MSEK	2 729	3 497	-768
Rörelseresultat (EBIT), MSEK	-22	217	-239
Rörelsemarginal, %	-0,8	6,2	-7
Underliggande rörelseresultat (uEBIT), MSEK	-5	267	-272
Underliggande rörelsemarginal, %	-0,2	7,6	-7,8
Investeringar, MSEK	75	47	28
Medelantal anställda	297	298	-1

Aktien

BE Group AB (publ) är noterat på Nasdaq Stockholm. Bolaget har kortnamn BEGR och ingår i sektorn Basic Resources och ISIN-kod SE0008321921.

Den totala omsättningen av BE Group-aktier under 2023 var ca 7 miljoner aktier till ett sammanlagt värde av 699 MSEK, med en genomsnittlig omsättning om 27 708 aktier, eller 2,8 MSEK per handelsdag. På årets sista handelsdag den 29 december 2023 var börskursen för BE Groups aktie 71,25 SEK. Högsta betalkurs under 2023 var 149,90 SEK och årets lägsta betalkurs var 65,90 SEK. Börsvärdet vid årets slut uppgick till 927 MSEK.

Aktiekapital och rösträtt

Aktiekapitalet i BE Group uppgick den 31 december 2023 till 260,2 MSEK (260,2) fördelat på 13 010 124 aktier, vardera aktie med ett kvotvärde om 20,00 SEK. I enlighet med bolagsordningen ska bolagets aktiekapital uppgå till lägst 150 000 000 SEK och högst 600 000 000 SEK och antalet aktier ska uppgå till lägst 10 000 000 aktier och högst 40 000 000 aktier. Varje aktie berättigar till en röst och alla aktier är av samma slag.

Största aktieägare 31 december 2023

Aktieägare	Antal aktier	Kapital och röster (%)
AB Traction	3 260 000	25,1
Svedulf Fastighets AB	3 250 426	24,9
Ahldin, Johan	642 285	4,9
Försäkringsaktiebolaget, Avanza Pension	613 093	4,7
Ålandsbanken ABP (Finland), svensk, filial	142 931	1,1
Nordnet Pensionsförsäkring AB	125 401	1,0
Coeli Wealth Management AB	109 120	0,8
Futur pension Försäkringsaktiebolag	106 911	0,8
Skandinaviska Enskilda Banken AB	88 992	0,7
Diklev, Jens Philip	76 051	0,6
Summa 10 största ägarna	8 415 210	64,7
BE Groups innehav av egna aktier	26 920	0,2
Övriga aktieägare	4 567 994	35,1
Totalt antal	13 010 124	100

Ägarförhållanden

Vid utgången av 2023 hade BE Group 13 615 aktieägare, att jämföra med 12 101 året innan. AB Traction och Svedulf Fastighets AB var de två största ägarna. Övriga större ägare framgår av tabellen. Andelen svenskt institutionellt ägande (juridiska personer) utgjorde vid årsskiftet totalt 65,4 procent och det utländska ägandet utgjorde 3,1 procent.

Utdelningspolicy och utdelning

Koncernens utdelningspolicy innebär att BE Group över tiden ska dela ut minst 50 procent av resultatet efter skatt. Utdelning ska ske med hänsyn taget till BE Groups finansiella ställning och framtidsutsikter. Styrelsen föreslår att ingen utdelning lämnas för räkenskapsåret 2023.

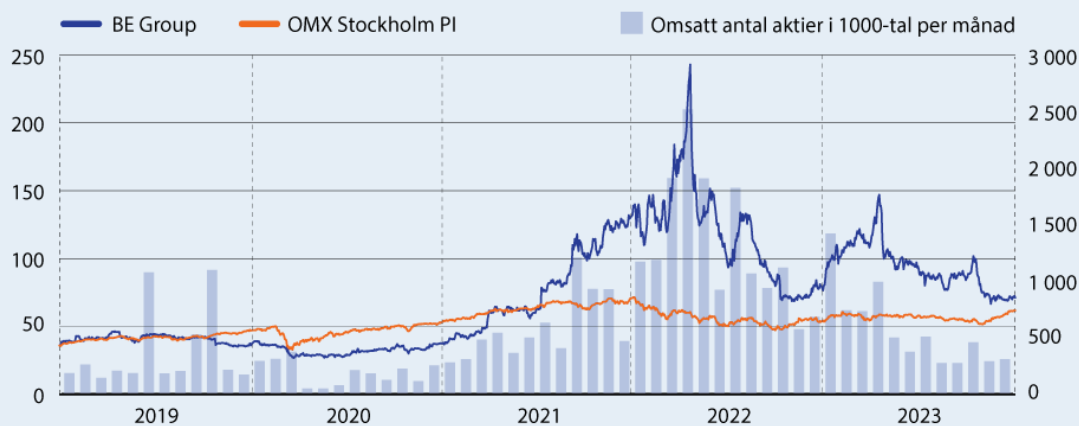
Aktieägarstruktur 31 december 2023

Innehav	Antal ägare	Antal aktier	Kapital och röster (%)
1 – 500	12 234	1 003 078	7,7
501 – 1 000	710	549 552	4,2
1 001 – 5 000	545	1 111 160	8,5
5 001 – 10 000	57	401 679	3,1
10 001 – 15 000	16	207 159	1,6
15 001 – 20 000	16	280 094	2,2
20 001 –	37	9 457 402	72,7
Summa	13 615	13 010 124	100


Data per aktie

SEK om inget annat anges	2023	2022
Resultat per aktie	-4,59	24,96
Resultat per aktie efter utspädning	-4,59	24,96
Eget kapital per aktie	109,68	126,11
Föreslagen utdelning per aktie	-	12,00
Börskurs 29 december, senaste betalkurs	71,25	80,80
Börsvärde 29 december, MSEK	927	1 051,2
P/E-tal	-15,5	3,2
Direktavkastning, %	-	14,85

Aktiekursens utveckling januari 2019 – december 2023



ISIN kod SE0001852211 Kortnamn på NASDAQ Stockholm: BEGR Källa: Allfunds Tech Solutions



Förvaltningsberättelse

Utveckling under året

Verksamheten

BE Group AB (publ), org.nr. 556578-4724, som är noterat på Nasdaq Stockholm, är ett handels- och serviceföretag inom stål, rostfritt stål och aluminium. BE Group erbjuder effektiv distribution och värdeskapande produktions-service till kunder främst inom bygg- och tillverkningsindustrin. År 2023 omsatte koncernen 5,3 miljarder kr. BE Group har cirka 680 anställda med Sverige och Finland som största marknader. Huvudkontoret ligger i Malmö. Mer information finns på www.begroup.com.

Alternativa nyckeltal

BE Group har definierat ett antal alternativa nyckeltal. De alternativa nyckeltal som BE Group anser väsentliga är underliggande rörelseresultat, rörelsekapital, nettoskuld samt sysselsatt kapital. Under Alternativa nyckeltal kan ni läsa mer om hur dessa beräknas.

Marknad och omvärld

I Europa (EU27) producerades under 2023 126,3 miljoner ton råstål enligt stålproducenternas globala branschorganisation World Steel Association. Det är en minskning med ca 7 procent jämfört med 2022. Under 2023 var vi förskonade från stora händelser i omvärlden. Det innebar mindre prisvolatilitet jämfört med tidigare år, men ändå märkbara förändringar. Olika stålprodukter hade olika utveckling.

Långa produkter (balk, armeringsjärn osv) förbrukas till stor del av byggsektorn och försvagningen i denna tryckte sannolikt ner spotpriserna som föll under första halvåret och låg stabilt eller återhämtades något under hösten, men de låg ungefär 20 procent lägre i årets slut jämfört med i början. Spotpriserna i Europa för platta produkter (varm och kallvalsad plåt) steg under första kvartalet, eftersom distributörer försökte fylla sina lager medan producenterna hade begränsat sin kapacitet. Därefter föll de fram till slutet av oktober då distributörer återigen började fylla på, och till årsskiftet hade priserna återhämtats till nivåer nära årets början.

Koncernstruktur och organisation

Koncernen omfattar två affärsområden, Sverige & Polen och Finland & Baltikum, med fokus på koncernens huvudmarknader. Under Moderbolaget & koncernposter rapporteras moderbolaget och koncernelimineringar.

Nettoomsättning och resultat

Under året minskade koncernens nettoomsättning med -23 procent i förhållande till föregående år och uppgick till 5 328 MSEK (6 875). Nedgången förklaras av negativa pris- och mixförändringar om -15 procent, negativ organisk tonnagestillväxt om -12 procent som delvis motverkas av positiva valutaeffekter om 4 procent. Tonnaget till byggindustrin minskade med -28 procent, vilket framförallt påverkar den svenska verksamheten, medan tillverkningsindustrin minskade med -5 procent. Den organiska tonnagestillväxten inom affärsområde Sverige & Polen minskade med -15 procent och Finland & Baltikum levererade -8 procent mindre. Främst minskade försäljningen av långa och platta produkter jämfört med föregående år.

Bruttoresultatet uppgick till 544 MSEK (1 009) med en bruttomarginal på 10,2 procent (14,7). Justerat för lagerförbrukningar och jämförelsestörande poster uppgick den underliggande bruttomarginalen till 11,4 procent (15,6).

Rörelseresultatet uppgick till -52 MSEK (418) motsvarande en rörelsemarginal på -1,0 procent (6,1). Justerat för lagerförbrukningar på -76 MSEK (-70) och jämförelsestörande poster om -6 MSEK (-) uppgick det underliggande rörelseresultatet till 30 MSEK (488). Den underliggande rörelsemarginalen uppgick till 0,6 procent (7,1).

Affärsområde Sverige & Polen

Affärsområde Sverige & Polen svarade under året för 49 procent (49) av koncernens nettoomsättning. Affärsområdet innefattar koncernens verksamheter i Sverige bestående av BE Group Sverige AB, BE Group Produktion Arvika AB, joint venture ArcelorMittal BE Group SSC AB samt den polska verksamheten BE Group Sp.z o.o. Nettoomsättningen för året minskade med -23 procent i jämförelse med föregående år och uppgick till 2 641 MSEK (3 408). Rörelseresultatet uppgick till -24 MSEK (217). Justerat för lagerförbrukningar på -59 MSEK (-19) samt jämförelsestörande poster om -4 MSEK (-) uppgick det underliggande rörelseresultatet till 39 MSEK (236). I resultatet har de koncerngemensamma kostnader som faktureras ut från moderbolaget eliminerats med undantag av tjänster avseende IT och affärssystem.

Affärsområde Finland & Baltikum

Affärsområde Finland & Baltikum svarade under året för 51 procent (51) av koncernens nettoomsättning. Affärsområdet består av koncernens verksamheter i Finland och de tre baltiska länderna. Nettoomsättningen minskade med -22 procent i jämförelse med föregående år och uppgick till 2 729 MSEK (3 497). Rörelseresultatet uppgick till -22 MSEK (217) och justerat för lagerför-luster på -17 MSEK (-50) och jämförelsestörande poster om -2 MSEK (-) uppgick det underliggande rörelseresultatet till -5 MSEK (267). I resultatet har de koncerngemensamma kostnader som faktureras ut från moderbolaget eliminerats med undantag av tjänster avseende IT och affärssystem.

Moderbolaget & koncernposter

Under Moderbolaget & koncernposter rapporteras moderbolaget och koncernelimineringar. Effekterna avseende IFRS 16 har rapporterats under Moderbolaget & koncernposter och har inte fördelats ut på de två affärsområdena.

Moderbolaget

I moderbolaget BE Group AB (publ) uppgick periodens omsättning, som utgörs av koncerninterna tjänster, till 128 MSEK (148). Dessa koncerninterna tjänster innefattar främst licensavgift avseende dotterbolagens användande av varumärket BE Group samt centrala kostnader för IT och ekonomi etc. Dessa kostnader fördelas och faktureras ut till samtliga dotterbolag i koncernen. I resultatuppföljningen av affärsområdena har dessa koncerngemensamma kostnader eliminerats med undantag av tjänster avseende IT och affärssystem. Utav moderbolagets totala kostnader om -64 MSEK (-68) vidarefakturerades 54 MSEK (55) till dotterbolagen.

Rörelseresultatet uppgick till 64 MSEK (81). Finansnettot uppgick till 97 MSEK (266). Resultat före skatt uppgick till 63 MSEK (386) och resultat efter skatt till 70 MSEK (360). Vid årets slut uppgick moderbolagets egna kapital till 1 077 MSEK (1 163). Investeringarna i moderbolaget uppgick till 44 MSEK (0). Moderbolagets likvida medel uppgick till 64 MSEK (31) vid periodens slut.

Finansnetto och skatt

Koncernens finansnetto uppgick till -23 MSEK (-18) och räntenetto till -25 (-18) varav -10 MSEK (-10) är relaterat till leasing enligt IFRS 16. Skatten uppgick till 15 MSEK (-76). Resultatet efter skatt uppgick till -60 MSEK (324).

Kassaflöde

Kassaflödet från den löpande verksamheten var starkt och ökade till 491 MSEK (204) till följd av frigörande av rörelsekapital. Kassaflödet från investeringsverksamheten uppgick till -145 MSEK (-56) varav -44 MSEK är relaterat till nytt affärssystem. Kassaflödet efter investeringar uppgick därmed till 346 MSEK (148).

Kapital, investeringar och avkastning

Koncernens rörelsekapital uppgick vid periodens slut till 683 MSEK (1 130) och den genomsnittliga rörelsekapitalbindningen var 16,2 procent (15,5). Av investeringarna under året på 146 MSEK (54) utgjorde investeringar i immateriella anläggningstillgångar 44 MSEK (1) och investeringar i materiella anläggningstillgångar 102 MSEK (53). Avkastningen på sysselsatt kapital exkl.

IFRS 16 var negativ och uppgick till -3,1 procent (20,3). Orsaken är det negativa rörelseresultatet till följd av sjunkande stålpriser och försäljningsvolymerna samt lagerförluster.

Finansiell ställning och likviditet

Koncernens likvida medel, inklusive checkräkningskredit, uppgick vid periodens slut till 224 MSEK (200) och koncernens räntebärande nettoskuld exkl. IFRS 16 till 259 MSEK (357). Vid periodens slut uppgick det egna kapitalet till 1 424 MSEK (1 637).

Medarbetare

Medarbetarna är BE Groups allra viktigaste resurs och det finns en hög korrelation mellan bolagets framtida framgång och dess förmåga att rekrytera, behålla och utveckla kvalificerad personal. För att uppfylla förväntningarna från medarbetarna krävs ett stort fokus på områden som hälsa och säkerhet, ledarskap, påverkansmöjligheter, mångfald och arbetsförhållanden inklusive kultur och värderingar. Företagskulturen bygger bland annat på det som definieras som koncernens värderingar. Värderingarna fungerar som vägvisare i det dagliga arbetet för alla som arbetar inom koncernen. De handlar om hur man agerar gentemot varandra och mot kunder, leverantörer och andra som man kommer i kontakt med. Dessa är Dynamisk, Transparent och Hållbar.

Antalet anställda uppgick till 657 jämfört med 665 vid samma tidpunkt föregående år och medelantalet anställda under året uppgick till 678 (654).

Hållbarhetsrapport

BE Group har upprättat en hållbarhetsrapport i enlighet med kraven i Årsredovisningslagen. Koncernens hållbarhetsrapport innefattar sidorna 17-25, upplysningar enligt EU:s taxonomiförordning på sidorna 26-29, avsnittet om risker och riskhantering på sida 16 samt affärsmodellen på sida 4.

Miljöpolicy och miljöarbete

BE Group arbetar med miljöfrågor som en integrerad del av verksamheten. Bolaget arbetar för att kontinuerligt förbättra de egna anläggningarna gällande energiförbrukning, utsläpp och avfallshantering.

Övergripande miljöpolicy

Grunden i BE Groups miljöarbete är en koncernövergripande miljöpolicy. Policyn säger bland annat att BE Group ska:

- Minst uppfylla gällande miljölagstiftning och lokala myndighetskrav.
- Hushålla med energi och naturresurser.
- Verka för att avfallsmängderna och utsläppen från de egna anläggningarna minskar.
- Ta vara på möjligheterna att göra miljöanpassningar vid investeringar och förändringar i processer och anläggningar.
- Genom fortlöpande utbildning upprätthålla en hög kunskapsnivå i miljöfrågor.
- Dokumentera och kommunicera miljöarbetet till anställda samt ge öppen och saklig information till externa intressenter.

I Sverige och Finland bedriver BE Group miljötillståndspliktig verksamhet vid en anläggning i respektive land. Särskilda tillstånd att bedriva verksamhet har erhållits av koncernens bolag i de länder där sådana tillstånd krävs. Samtliga verksamheter inom koncernen är certifierade enligt miljöledningssystemet ISO 14001.



Aktierelaterad information

Ägandeförhållanden

BE Groups aktie är noterad på Nasdaq Stockholm sedan slutet av 2006. Vid räkenskapsårets slut hade BE Group 13 615 aktieägare att jämföra med 12 101 året innan. AB Traktion och Svedulf Fastighets AB var de två största ägarerna med 25,1 procent respektive 24,9 procent av aktierna. Övriga större ägare finns att läsa om under Aktien samt på bolagets hemsida. Andelen institutionellt ägande (juridiska personer) utgjorde vid årsskiftet totalt 68,4 procent. Utländskt ägande uppgick till 3,1 procent.

De tre medlemmarna i koncernledningen hade ett sammanlagt innehav i BE Group om 7 795 aktier vid utgången av 2023. Bolagets styrelseledamöter inklusive närstående ägde vid årsskiftet 3 403 282 aktier. Uppgifterna om koncernledningens och styrelseledamöternas innehav av aktier i BE Group innefattar eget och fysisk närståendes innehav, ägande i kapitalförsäkring samt innehav av juridisk person som direkt eller indirekt kontrolleras av personen eller dennes närstående. BE Group ägde 26 920 egna aktier vid utgången av 2023.

Aktiekapital, antal aktier och rättigheter

Per den 31 december 2023 omfattade det registrerade aktiekapitalet 13 010 124 (13 010 124) stamaktier. Aktierna har ett kvotvärde om 20,00 kr (20,00). I enlighet med bolagsordningen ska bolagets aktiekapital uppgå till lägst 150 000 000 SEK och högst 600 000 000 SEK och antalet aktier ska uppgå till lägst 10 000 000 aktier och högst 40 000 000 aktier. Bolagets aktiekapital är bestämt i svenska kronor.

Samtliga aktier ger lika rätt till andel i bolagets nettotillgångar, vinst och eventuellt överskott vid likvidation. Varje aktie har en röst och alla aktier är av samma slag. Det föreligger inga begränsningar i antalet röster som en aktieägare kan avge vid årsstämma eller avseende överlåtelse av aktier. Det finns inga för bolaget kända avtal mellan aktieägare vilka kan begränsa rätt att överlåta aktier.

Ytterligare uppgifter om BE Groups aktie lämnas på www.begroup.com.

Bemyndigande till styrelsen

Årsstämman beslutade, att bemyndiga styrelsen att, vid ett eller flera tillfällen och längst till årsstämman 2024, fatta beslut om överlåtelse av egna aktier, i syfte att möjliggöra finansiering av mindre företagsförvärv. Överlåtelse får ske med avvikelse från aktieägarnas företrädesrätt av högst 26 920 aktier, motsvarande bolagets befintliga innehav av egna aktier.

Överlåtelse får ske som betalning av hela eller del av köpeskillingen vid förvärv av bolag eller rörelse eller del av bolag eller rörelse, varvid vederlaget ska motsvara aktiens bedömda marknadsvärde. Vid sådan överlåtelse får be-

talning erläggas med apportegendom eller genom kvittning mot fordran på BE Group. Överlåtelse får även ske mot kontant betalning genom försäljning på Nasdaq Stockholm, till ett pris inom det vid var tid registrerade kursintervallet, varmed avses intervallet mellan högsta köpkurs och lägsta säljkurs vid avyttringstidpunkten. Styrelsen ska äga rätt att bestämma övriga villkor för överlåtelsen, som dock skall vara marknadsmässiga.

Under året har inga egna aktier överlåtits och BE Group ägde sammanlagt 26 920 egna aktier motsvarande 0,2 procent av aktiekapitalet, vilka förvärvats för ett sammanlagt belopp om 21 MSEK.

Utdelning och utdelningspolicy

Koncernens utdelningspolicy innebär att BE Group över tiden ska dela ut minst 50 procent av resultatet efter skatt. Utdelning ska ske med hänsyn taget till BE Groups finansiella ställning och framtidsutsikter. Styrelsen föreslår att ingen utdelning (12) lämnas för räkenskapsåret 2023.

Bolagsstyrning

Bolagsstyrningsrapporten återfinns på sidorna 78-84.

Riktlinjer för ersättning till ledande befattningshavare

Riktlinjerna för ersättning till ledande befattningshavare återfinns i bolagsstyrningsrapporten på sidorna 80-81.

Eventualförpliktelser

Koncernens eventualförpliktelser uppgick till 1 400 MSEK (1 400) och avser åtaganden enligt avtal med H2 Green Steel gällande samarbete och distribution av fossilfritt stål på den nordiska marknaden. Åtagandet gentemot H2 Green Steel förutsätter godkända leveranser inom vissa stipulerade tidpunkter.

Viktiga händelser efter räkenskapsårets slut

Inga väsentliga händelser har inträffat efter periodens slut.

Redovisningsprinciper

Koncernredovisningen upprättas i enlighet med International Financial Reporting Standards, IFRS, såsom de har godkänts av EG-kommissionen för tillämpning inom EU. En utförlig beskrivning av redovisningsprinciperna återfinns under Redovisningsprinciper.

Vinstdisposition

Styrelsens förslag till disposition av bolagets resultat finns beskrivet under Vinstdisposition samt i not 24.

Risker och riskhantering

BE Groups resultat och finansiella ställning påverkas av ett stort antal faktorer. Flera av dessa ligger utanför den egna kontrollen. Effektiv riskhantering stöder BE Groups strategiska mål och säkerställer verksamhetens kontinuitet även under skiftande omständigheter.

Koncernen har verksamheter i flera länder och exponeras därigenom för olika risker till följd av lagar, regelverk och riktlinjer. Koncernledningen rapporterar löpande riskfrågor till styrelsen som har det yttersta ansvaret för bolagets riskhantering. Det kan till exempel gälla finansiell status och förändringar i omvärlden. Ansvaret för riskhanteringen inom koncernen styrs av fastlagda policys och rutiner, vilka löpande revideras. Genom att identifiera, kartlägga och hantera koncernens risker får koncernledningen stöd i de strategiska besluten.

De väsentligaste riskerna och osäkerhetsfaktorerna för BE Group kan delas in i:

- Marknadsrisker
- Operationella risker
- Finansiella risker
- Hållbarhetsrelaterade risker

Marknadsrisker	Beskrivning	Hantering
Konjunkturutveckling	Bolaget har ett stort antal kunder inom olika branscher och påverkas därför av det allmänna konjunkturläget. En svag konjunkturutveckling ökar risken för lägre efterfrågan på koncernens produkter, vilket resulterar i lägre försäljningsintäkter. Dessutom kan en sämre konjunktur resultera i låg lageromsättningshastighet, prisfall samt lagerförluster på inneliggande lager.	BE Groups strategi avseende lagernivåer är primärt att lagervåldna produkter baserat på bedömd efterfrågan från bolagets kunder. De olika bolagen i BE Group strävar efter att hålla en lageromsättningshastighet anpassad till det enskilda bolagets marknad och lokala förutsättningar. Den operativa styrningen av lagernivåerna sker genom måttal för antal lagerdagar.
Legala risker	Då bolaget har verksamhet i flera länder exponeras koncernen för olika lagar, regelverk, överenskommelser och riktlinjer, samt för förändringar av sådana bestämmelser. Bestämmelserna innefattar bland annat handelsrestriktioner såsom sanktioner, tullar och tariffer, krav på import och exportlicenser, restriktioner mot kapitalrörelser samt skatteregler. I all kommersiell verksamhet kan tvister uppkomma som en följd av parternas olika uppfattning gällande ansvar och avtalstolkningar.	BE Group följer de lagar och regler som gäller i respektive land där bolaget är verksam. Bolaget följer utvecklingen, förhåller sig till nya regelverk och förordningar samt implementerar policys och/eller aktivitetsplaner där det är erforderligt.
Krig och konflikter	De europeiska producenterna är beroende av insatsvaror från olika länder. Krig kan ha en negativ inverkan och innebära till exempel höga energipriser, brist på material och avbrott i leveranskedjor med kraftiga prishöjningar som konsekvens.	Som oberoende leverantör är BE Group inte bunden till en leverantör utan arbetar med olika alternativ. Bolaget bedriver omvärldsbevakning och bevakar de kritiska materialflödena.
Stålsprisutveckling	Stålsprisutvecklingen är volatil och har en direkt påverkan på bolagets lönsamhet. Stålspriserna påverkar bolaget genom att ett mindre bidrag för att täcka kostnader erhålls vid ett lågt stålspris, givet en konstant bruttomarginalnivå. Dessutom påverkar utvecklingen av stålspriset det slutliga försäljningspriset på inneliggande lager vilket medför finansiell påverkan i form av lagervinster och lagerförluster.	I syfte att minska påverkan av dessa lagereffekter arbetar BE Group aktivt med att minska antalet lagerdagar med bibehållen servicenivå till kunderna. Med flera kunder har bolaget längre prisavtal vilket minskar risken. Sjunkande stålspriser har en negativ inverkan på BE Groups verksamhet och resultat, medan ökande priser har en positiv inverkan.

Känslighetsanalys


Tabellen nedan visar den uppskattade effekten på det underliggande rörelseresultatet vid förändring av stålspris och sålt tonnage. Känslighetsanalysen baseras på 2023 års utfall och antar en konstant underliggande bruttomarginal.

	Förändring	Rörelseresultateffekt
Stålspris	+/-5 %	+/-35 MSEK
Tonnage	+/-5 %	+/-23 MSEK

Operationella risker	Beskrivning	Hantering
Informationssäkerhet	Beroendet av IT-system ökar sårbarheten för cyberattacker och driftstopp som kan påverka verksamheten allvarligt på olika sätt och innebära omfattande ekonomiska konsekvenser. Cyberrisker genom ransomware, nätfiske, informationsläckage och andra typer av online-bedrägerier är ett ökande hot som kräver stor vaksamhet.	För att minimera externa hot och deras påverkan investerar koncernen fortlöpande i ändamålsenlig teknik och internutbildningar i IT-säkerhet förekommer löpande. Bolaget följer noggrant utvecklingen inom området för att på bästa sätt skydda kritisk information och säkerställa en stabil IT-drift.
Globala störningar i leveranskedjan	Bolaget är utsatt för risk att leveranser från leverantörer kraftigt kan försenas eller utebli vid produktionsavbrott, kapacitetsbrist eller transportproblem utom dess kontroll. Det kan innebära intäktsbortfall och/eller kostsamma åtgärder för att tillgodose åtaganden till kunder.	Det är BE Groups bedömning att koncernen inte är beroende av någon enskild leverantör och samtliga större leverantörer bedöms vara utbytbara, varför ett leverantörsavbrott inte behöver innebära långsiktiga konsekvenser för verksamheten. Vissa produktgrupper är mer sårbara men koncernen strävar efter att utveckla relationer med de bästa stålproducenterna för att upprätthålla ett långsiktigt och uthålligt samarbete.
Kundberoende	Bolagets kunder finns huvudsakligen inom byggindustrin och tillverkningsindustrin och bolaget är utsatt för risk vid vikande efterfrågan och produktion.	BE Groups verksamhet bedrivs på flera olika marknader och till flertalet kundkategorier. De tio största kunderna under 2023 motsvarade 19 procent (16) av den totala omsättningen. BE Group har ett stort antal kunder inom olika branscher och därigenom en god riskspridning.
Otillräcklig leveransförmåga	Ledtiden till kunderna är i hög grad beroende av att inköpsprocessen samt produktionsarbeten går enligt plan. Produktionsstörningar och brister i inkommande leveranser kan påverka leveransförmågan till kunderna.	BE Groups tio största leverantörer står tillsammans för ca 60 procent av inköpen dock samarbetar bolaget med ca 500 olika leverantörer vilket säkerställer tillgången på material. Bolaget mäter och följer upp ledtider och leveransprecision som en del i ett löpande förbättringsarbete.

Finansiella risker	Beskrivning	Hantering
Valutarisk	Bolaget utsätts för transaktionsexponering som uppkommer genom att koncernen gör inköp i en valuta och säljer i annan valuta. Detta innebär att transaktionsexponeringen är hänförlig till kundfordringar och leverantörsskulder. Koncernens inköp görs huvudsakligen i svenska kronor och euro medan försäljning görs i lokal valuta.	BE Groups mål är att minimera den kort- och långfristiga påverkan som förändringar i valutakurser har på bolagets resultat och eget kapital. Detta sker i första hand genom att matcha intäkter och kostnader i affärstransaktioner med andra valutor än svenska kronor. I de fall matchning inte kan uppnås använder koncernen sig av valutasäkring genom terminskontrakt.
Refinansieringsrisk	Bolaget är nettolåntagare och en refinansieringsrisk uppkommer i samband med förlängning av befintliga lån och upptagande av nya lån. Tillgången på extern finansiering, som påverkas av faktorer som till exempel den allmänna utvecklingen på kapital- och kreditmarknader samt låntagarens kreditvärdighet och kreditkapacitet, kan begränsas och det kan finnas oförutsedda händelser och kostnader förknippade med detta.	Enligt BE Groups finanspolicy ska upplåningsstrategin inriktas på att säkerställa koncernens upplåningsbehov både vad avser det långsiktiga finansieringsbehovet och dagliga betalningsåtaganden. BE Group arbetar för att skapa en tillfredställande betalningsberedskap genom outnyttjade kreditfaciliteter samt aktiv styrning av rörelsekapitalet som är den väsentligaste posten som påverkar koncernens likviditetsutrymme.
Kreditrisk	Bolaget tillämpar en affärsmässig bedömning vid ingående av nya och förlängning av befintliga affärsrelationer. Risken för att betalning inte erhålls för kundfordringar utgör en kundkreditrisk.	För att begränsa denna risk använder sig BE Group av kreditpolicy som begränsar utestående belopp och kredittid för olika kunder samt en koncerngemensam kreditförsäkring. I Sverige och Finland bidrar korta kredittider och frånvaron av riskkoncentrationer mot enskilda kunder och specifika branscher till att kreditrisken minskas. Kreditexponering uppstår vid placering av likvida medel. Risken för att en motpart inte fullgör sin förpliktelse begränsas genom val av kreditvärdiga motparter samt begränsning av engagemang per motpart.

Hållbarhetsrelaterade risker	Beskrivning	Hantering
Hälsa och säkerhet	Brister i säkerhet och arbetsmiljö innebär en ökad risk för ohälsa och incidenter för bolagets medarbetare.	Arbetsmiljö, hälsa och säkerhet är centrala frågor för BE Group och bolaget har ett systematiskt arbete för att säkerställa och förbättra arbetsmiljön kallat Safety first. BE Group följer löpande upp ett antal parametrar inom området hälsa och säkerhet. Möjligheter till förbättringar diskuteras av koncernens ledning och lokalt på enheterna. Varje olycka och incident rapporteras, åtgärdas, utvärderas och följs upp.
Personal	För sin framtida utveckling och framgång är bolaget beroende av kompetenta medarbetare. Förmågan att rekrytera, behålla och utveckla kvalificerade medarbetare och vara en attraktiv arbetsgivare är viktigt. Om nyckelpersoner slutar och lämpliga efterträdare inte kan rekryteras, kan detta få en negativ effekt på verksamheten.	För att uppnå en organisation med engagerade medarbetare genomför BE Group under året bland annat medarbetarsamtal och medarbetarundersökningar, systematiskt arbete med arbetsmiljö, kompetensutveckling och internutbildningar. Utbildning sker både genom breda program mot många medarbetare och som individbaserad kompetensutveckling.
Jämställdhet, mångfald och diskriminering	Brister i implementering och efterlevnad av bolagets värdegrund kan leda till bristande jämställdhet och mångfald.	BE Group genomför årligen en medarbetarundersökning med aktiv uppföljning av resultatet där åtgärdsplaner tas fram för de förbättringsområden som fastställts. Arbetet genomförs med full transparens i förhållande till riktlinjer, personalhandböcker samt rapportering av överträdelser avseende jämställdhet, mångfald och diskriminering.
Korruption	Korruption kan i olika grad existera i vissa länder och i olika sektorer i samhället. Bolaget löper, som många andra företag, en risk att bli involverade i icke etiska affärer inom områden som omfattar försäljnings- och inköpsprocesser.	Inom BE Group gäller nolltolerans mot icke etiska affärsmetoder. Företaget har en antikorrupsionspolicy och en uppförandekod för företagets medarbetare, leverantörer och samarbetspartners. BE Group tillämpar centrala och lokala attestmanualer och tillämpar upphandlingsprocesser som säkerställer god affärsetik.
Sanktioner	EU har skärpt restriktionerna för import av järn, stål och andra varor genom att kräva att importörer bevisar att materialet inte kommer från sanktionerade länder, bolag eller personer.	BE Group har tagit fram en sanktionspolicy som omfattar hela organisationen. Den fastslår att bolaget inte samverkar, direkt eller indirekt, med någon person eller enhet som listas som otillåten på sanktionslistor samt att bolaget inte gör affärer, direkt eller indirekt, med länder eller regioner som omfattas av sanktioner. Alla bolag inom BE Group ska samla in grundläggande identifieringsinformation om alla affärspartners och genomföra sanktionskontroller.
Mänskliga rättigheter	Med enheter i flera länder i norra Europa och en geografiskt utspridd leverantörsbas kan insynen avseende mänskliga rättigheter vara begränsad och det finns en risk att företaget ofrivilligt kan bidra till brott mot mänskliga rättigheter.	Dessa frågor tas upp i BE Groups uppförandekod, som gäller för alla anställda inom BE Group inklusive koncernledningen. Styrelsemedlemmar, affärspartners, kunder och leverantörer uppmanas även att följa denna uppförandekod. För leverantörer finns det även en separat uppförandekod. Rapportering av eventuella problem, felaktigheter, olagligt beteende eller oegentligheter kan ske till närmsta chef eller anonymt via visseblåsarsystemet.
Miljölagstiftning och miljöansvar	Verksamheten omfattas av miljörelaterade lagar och föreskrifter som bland annat reglerar utsläpp i mark, luft och vatten samt avfallshantering. Bolaget kan bli skadeståndsskyldigt för miljöskador som orsakats av verksamheter som bolaget bedriver eller har bedrivit. Det kan inte uteslutas att sådan verksamhet som bedrivs eller har bedrivits av bolaget kan föranleda ansvar för miljöpåverkan som inte visar sig förrän lång tid senare.	BE Group arbetar med att efterleva lagar och föreskrifter samt med att minska företagets miljöpåverkan genom att bedriva ett systematiskt miljöledningsarbete inom ramen för ISO14001. BE Group arbetar även för att minska miljöpåverkan i värdekedjan, genom produktions- och distributionsprocessen från leverantör till slutanvändare.
Utsläpp från transporter	Bolaget säljer sina produkter på huvudsakligen sex marknader vilket innebär att transport av material är ofrånkomligt och användning av transporttjänster innebär ofta nyttjande av fossila bränslen.	BE Group arbetar för att optimera logistikflödena. Detaljerad data för aktuell bränsleanvändning samlas in i samarbete med transportföretagen och koncernen jobbar aktivt med att hitta transportlösningar med ett hållbarhets- och miljöfokus.



Hållbarhetsrapport 2023

ÖKA OCH SPRIDA KUNSKAPEN I VERKSAMHETEN

2023 har varit ett utmanande år med osäkerhet i omvärlden och ett tufft marknadsläge med svag konjunktur, höga räntor, inflation och dyrare insatsvaror vilket lett till minskad efterfrågan framförallt inom byggsektorn. Även i sämre tider behövs det stål och BE Group har under året ökat fokus på åtgärder för att höja effektiviteten och tittat på investeringsmöjligheter för att stärka marknadspositionen. Corporate Sustainability Reporting Directive (CSRD) kommer, när det träder i kraft, att öka kraven och fokus framåt blir att öka kunskapen om detta sätt att tänka och arbeta inom organisationen.

Om rapporten

BE Groups styrelse har det yttersta ansvaret för hållbarhetsarbetet och följer löpande upp att verksamheten lever upp till de lagstadgade och regulatoriska krav som ställs på bolaget. Styrelsen har delegerat till koncernens ledningsgrupp att fastställa ramarna för hållbarhetsarbetet och styrelsen granskar arbetet regelbundet genom revisionsutskottet. Koncernens ledningsgrupp hanterar frågor gällande strategi, mål, uppföljning och kommunikation. VD för respektive enhet har det operativa ansvaret och sätter lokala mål och planer som sedan följs upp av koncernens ledningsgrupp. Arbetet hålls samman av en hållbarhetskoordinator som rapporterar till VD och koncernchefen.

Hållbarhetsrapporten enligt ÅRL innefattar sidorna 17 – 25, upplysningar enligt EU:s taxonomiförordning på sidorna 26 – 29, avsnittet om risker och riskhantering i förvaltningsberättelsen på sida 16 samt affärsmodellen på sida 4. Denna hållbarhetsrapport gäller för koncernen och samtliga helägda dotterbolag.

Kartläggning av verksamheten

En av BE Groups styrkor är att bolaget är en oberoende ståldistributör. Bolaget kan erbjuda ett varierat sortiment från flertalet leverantörer vilket ger kunden större valfrihet. Men det ställer också högre krav på bolaget på en allt mer reglerad marknad där krav på spårbarhet och transparens genom värdekedjan ökar.

Under året påbörjades arbetet med att kartlägga verksamheten utifrån det nya Corporate Sustainability Reporting Directive från EU. Tillsammans med ett externt konsultbolag har BE Group under 2023 påbörjat genomförandet av en dubbel väsentlighetsanalys av aktiviteterna i företaget och i värdekedjan samt en första omgång intressentdialoger. Processen bygger på ett antal workshops som genomförs tillsammans med representanter från produktion, HR, sälj, inköp samt koncerngemensamma funktioner. Under arbetets gång tittar deltagarna på organisationen och fastställer avgränsningarna för värdekedjan. Efter det har bolagets påverkan, risker och möjligheter diskuterats och preciserats. Arbetet hålls samman av hållbarhetskoordinatören och resultatet kommer ligga till grund för rapporteringen framåt och leda till att ta fram fokusområden i det fortsatta hållbarhetsarbetet där de mest väsentliga hållbarhetsfrågorna identifieras. Det möjliggör en systematisk prioritering av uppgifter som är viktiga för att BE Group ska kunna bidra till de mål ställda av EU i linje med den Gröna Givens.

En utmaning bolaget står inför är att öka medvetenheten bland medarbetarna och hur detta påverkar deras dagliga arbete och integreras i befintliga processer. Därför har en styrande tanke i projektet varit att involvera företagets olika funktioner i arbetet. Framåt blir det också allt mer viktigt att medarbetarna förstår vad de kan bidra med och relevanta mål kommer att sättas upp i respektive arbetsgrupp.

Dialog med nyckelintressenter

BE Group strävar efter att ha en öppen dialog med de identifierade nyckelintressenterna för att kunna tillgodose deras behov och förväntningar på bolaget. Deras åsikter tillför värdefull information för att utveckla bolaget. Sedan tidigare har följande intressenter identifierats; kunder, medarbetare, aktieägare, leverantörer och samhälle, där dialog bland annat har förts via personliga möten, kund- och medarbetsundersökningar, investerarräffar, nätverk, samverkansprojekt och facklig samverkan.

I samband med att Corporate Sustainability Reporting Directive införs ställs ytterligare krav på intressentdialogerna och BE Group har påbörjat detta arbete. Ytterligare nyckelintressenter har identifierats såsom, banker, försäkringsbolag och analysföretag och en första omgång med intervjuer har förts med utvalda representanter för nyckelintressenterna. Urvalsprocessen har genomförts i samråd med de rådgivande konsulterna.

Kärnvärden som kompass

Bolaget har tagit fram tre kärnvärden som ska vara en kompass för hur bolaget ska agera hållbart för att uppnå den övergripande strategin. Den dubbla väsentlighetsanalysen kommer att klargöra aktiviteterna inom respektive fokusområde för att driva hållbarhetsarbetet framåt. Arbetet utgår från Agenda 2030 och de globala målen för en hållbar utveckling samt FNs Global Compacts 10 principer.



Cirkulärt företagande

Aktiviteter i urval:


- Materialoptimering
- Avfallshantering
- Minskat antal returer



Klimatinitiativ

Aktiviteter i urval:

- Optimera transporter
- Modernisering truckpark
- Byte till vattenbaserad färg



Socialt och etiskt ansvar

Aktiviteter i urval:

- Safety first
- Framtagen sanktionspolicy
- ISO 45001 i Sverige

Aktiviteterna relaterar till följande globala mål enligt agenda 2030:





De regelverk som införs kräver att bolaget har en strategi som inte enbart är effektiv på kort sikt utan även utformas för att hålla på medellång till lång sikt.

Verksamheten

Utökade krav inom stålindustrin

BE Group har påbörjat en omfattande inventering av verksamheten och bolagets påverkan på omvärlden. En stor del i arbetet är att även titta på de möjligheter som finns. Hur BE Group kan bidra till att verka för en mer hållbar stålindustri och en bättre värld för kommande generationer.

Klimatförändringarna och miljöförstörelsen är ett hot mot EU:s och världens fortsatta stabilitet och utveckling. EU har satt ett mål att bli världens första klimatneutrala region 2050. För att uppnå målet har ramverket EU:s Gröna Giv lanserats. I ramverket ryms en mängd direktiv som kommer påverka alla människor och företag i Europa, direkt eller indirekt.

Ett av direktiven kallat Carbon Border Adjustment Mechanism (CBAM) kommer inverka på BE Groups verksamhet mer direkt. Direktivet som trädde i kraft 2023 är ett komplement till EU:s utsläppsrättshandel och fungerar som en importtull på koldioxidinnehållet i utvalda produkter. Alla sektorer som omfattas av utsläppsrättshandel omfattas av CBAM, stål och aluminium är två av dessa. Mellan 2026 – 2034 kommer tullarna fasas in samtidigt som fri tilldelning i utsläppsrättshandeln för europeiska producenter fasas ut. Fullt implementerat kommer CBAM öka kostnaden för stål producerat med fossila bränslen både för producenter på den inre marknaden och för de som importerar till den. BE Group importerar en mindre mängd utomeuropeiskt stål och är därför omfattade av CBAM-rapporteringen.

Fram till 2026 är rapporteringen avgränsad till de importerade produkternas koldioxidinnehåll. BE Groups berörda enheter lämnade sina första rapporter till EU-kommissionen under januari 2024. Rapporterna omfattade sista kvartalets importer 2023. BE Group kommer under 2024 arbeta för att öka kvaliteten på data som ligger till grund för CBAM-rapporteringen.

För BE Groups del är det viktigt att anpassa verksamheten och utbudet efter de regelverk som införs. Detta kräver att bolaget har en strategi som inte enbart är effektiv på kort sikt utan även utformas för att hålla på medellång till lång sikt. Inköpsorganisationen ska vara medvetna om vad de olika alternativen har för påverkan och säljarna ska kunna ge kunderna den information de behöver för att göra medvetna materialval där kanske inte alltid priset är det som är viktigast.

Policy och uppförandekod

BE Group har som stöd i hållbarhetsarbetet flera policys och riktlinjer; till exempel uppförandekod, gemensamma värderingar, miljöpolicy, informationspolicy, Safety first policy, antikorrupsionspolicy, sanktionspolicy, uppförandekod för leverantörer och visselblåsarpolicy. Dotterbolagen ska följa dessa etiska riktlinjer och policys och VD i respektive bolag är ansvarig lokalt för att de appliceras i verksamheten.

BE Groups uppförandekod innehåller riktlinjer för affärsetik och anti-korruption och som ett komplement till denna finns en antikorrupsionspolicy. Policyn har översatts till de lokala språken inom koncernen och förtydligar koncernens ramverk och förhållningsregler. Under året har koncernen inte fått in några anmälningar kopplade till detta.

Bolagets visselblåsartjänst finns publicerad på hemsidan och BE Group har en policy för att uppfylla kraven i respektive land som bolaget är verksam i. En visselblåsarkommitté tar emot och hanterar eventuella ärenden tillsammans med en rådgivande extern part. Under året har det inte kommit in några kvalificerade visselblåsarenden.



Sanktionspolicy

Den ryska invasionen av Ukraina har resulterat i flera sanktioner från EU. Med dessa regler har EU skärpt restriktionerna för import av järn, stål och andra varor genom att kräva att importörer bevisar att materialet inte kommer från Ryssland. Under året har BE Group tagit fram en sanktionspolicy som omfattar hela organisationen. Den fastslår att bolaget inte samverkar, direkt eller indirekt, med någon person eller enhet som listas som otillåten på sanktionslistor samt att bolaget inte gör affärer, direkt eller indirekt, med länder eller regioner som omfattas av sanktioner.

Alla bolag inom BE Group ska samla in grundläggande identifieringsinformation om alla affärspartners och genomföra sanktionskontroller. Om det framgår, eller det finns misstankar om, att en affärspartner har kopplingar till ett högriskland, är en listad person eller att en transaktion på annat sätt kan bryta mot tillämpliga lagar, ska detta omgående rapporteras och följas upp.

Risker och riskhantering

BE Groups resultat och finansiella ställning påverkas av ett stort antal faktorer. Flera av dessa ligger utanför den egna kontrollen. Effektiv riskhantering stöder BE Groups strategiska mål och säkerställer verksamhetens kontinuitet även under förändrade omständigheter.

Koncernen har verksamheter i flera länder och exponeras därigenom för olika risker till följd av lagar, regelverk och riktlinjer. Koncernledningen rapporterar löpande riskfrågor till styrelsen som har det yttersta ansvaret för bolagets riskhantering. Det kan till exempel gälla finansiell status och förändringar i omvärlden. Ansvaret för riskhanteringen inom koncernen styrs av fastlagda policys och rutiner, vilka löpande revideras. Genom att identifiera, kartlägga och planera koncernens risker får koncernledningen stöd i de strategiska besluten. Läs om de identifierade riskerna och riskhanteringen i årsredovisningen på sida 14-16.

Hållbart stål

BE Group arbetar för att på sikt kunna erbjuda ett komplett sortiment av hållbart stål. Som oberoende ståldistributör har BE Group ett stort ansvar att bidra till den gröna omställningen i branschen och bolaget ser ett ökat intresse från kunderna för material med lägre CO₂-avtryck. Under året har bland annat följande initiativ tagits för att öka erbjudandet:


- Samarbetsavtal tecknades med den ledande ståltillverkaren AFV Beltrame gällande deras nya produktserie av stång- och profilstål, det koldioxidneutrala Chalibria
- Vårt joint venture ArcelorMittal BE Group SSC AB lagerhåller och BE Group distribuerar ArcelorMittals koldioxidsnåla bandplåt XCarb
- Avtal tecknades med SSAB gällande distribution av fossilfritt stål på den finska marknaden
- BE Group har under 2023 lagerfört durkplåt i aluminium med ett betydligt lägre CO₂-avtryck från den österrikiska aluminiumproducenten AMAG Austria Metall AG
- Sedan tidigare har bolaget tecknat avtal med H2 Green Steel och diskussioner förs med ytterligare europeiska stålproducenter om framtida samarbeten

BE Group har fortsatt arbetet med att ta fram miljövarudeklarationer, så kallade EPD:er (Environmental Product Declaration). Detta är en certifierad summering av den klimatpåverkan en produkt har under hela sin livscykel. Från första råvara, via produktion, transport och användning, till återvinning eller "end of life" på annat sätt.

BE Groups ambition är att på sikt kunna erbjuda ett komplett sortiment av hållbart stål och under året har mycket skett kring detta

Leverantörskedjan

BE Group är en oberoende ståldistributör som erbjuder produkter från flertalet stålproducenter runt om i världen. Bolaget följer utvecklingen gällande de krav som ställs inom området och hållbarhet och transparens är viktiga parametrar både i klassificeringen och utvärderingen av leverantörerna. BE Group letar aktivt efter leverantörer med ett uttalat hållbarhetsarbete som kan erbjuda produkter med lägre CO₂-utsläpp. Under 2023 gjordes det en uppdatering av uppförandekoden för leverantörer som skickades ut under hösten.



Delaktighet är ett fokusområde för alla enheter och en förutsättning för ett lyckat säkerhetsarbete.

Företagskulturen

Med säkerheten i fokus

Hälsa och säkerhet har under många år varit ett prioriterat område för BE Group. De senaste åren har bolaget minskat antalet olyckor som leder till frånvaro med nästan 75 procent. Det är ett stort steg i rätt riktning, men målet är att ingen anställd ska komma till skada på jobbet.

Det finns en policy med en nollvision gällande arbetsplatsolyckor kallad Safety First där grundtanken är att alla olyckor kan förebyggas och säkerheten ska komma först i alla lägen. Enheterna arbetar lokalt med att utvärdera och åtgärda risker i verksamheten samt förebygga olyckor. Styrdokument är fastställda och det genomförs regelbundet uppföljningar, arbetsplatsmöten och utbildningar. Varje tillbud och riskobservation rapporteras, utvärderas, åtgärdas och följs upp.

Under 2023 rapporterades det in 11 olyckor (11) som resulterade i mer än en dags frånvaro. Det är dock tydligt att riskmedvetenheten har ökat bland medarbetarna. Allt fler riskobservationer rapporteras in och det leder till att man på enheterna kan arbeta allt mer förebyggande med förbättringsprojekt.

I Sverige har de under året certifierats enligt ISO 45001. Detta är en internationell ledningssystemstandard för arbetsmiljö och ett verktyg för organisationer som vill arbeta systematiskt för att stärka den fysiska och sociala arbetsmiljön på arbetsplatsen. Standarden ställer bland annat krav på riskhantering, ledningens engagemang och medarbetarnas delaktighet.

Delaktighet är ett fokusområde för alla enheter och en förutsättning för ett lyckat säkerhetsarbete då beteende som strider mot reglerna är en stor anledning till att arbetsplatsolyckor inträffar. Genom att diskutera det som inträffar, både olyckor, tillbud och riskobservationer, ökas medvetenheten bland medarbetarna.

I medarbetarundersökningen för 2023 uppgav 91% (89) av medarbetarna att de upplevde att chefen alltid sätter säkerheten först. Det som är positivt är också att 89% (81) upplever att de kan säga till en kollega om de tycker att denne inte följer säkerhetsföreskrifterna. Det övergripande målet är att ingen ska skadas på BE Groups arbetsplatser och att alla ska ha förutsättningarna för att kunna göra rätt på ett enkelt sätt. En av de största riskgrupperna är de nyanställda och arbetet med att ytterligare förbättra introduktionsutbildningarna har fortsatt.

Grundtanken är att alla olyckor kan förebyggas och säkerheten ska komma först i alla lägen

BE Groups värderingar

BE Groups företagskultur bygger på det som definieras som koncernens värderingar. Dessa värderingar ska genomsyra hela organisationen och skapa trygghet och förståelse, ge vägledning i hur vi ska förhålla oss till varandra och till omvärlden och utgöra grunden för en tydlig kommunikation både internt och externt. BE Group fokuserar på tre ledord för detta arbete:

- Dynamisk
- Transparent
- Hållbar

Läs mer om värderingarna på www.begroup.com.



Medarbetarna

BE Group strävar efter att vara en attraktiv och pålitlig arbetsgivare där medarbetarna trivs och kan utvecklas. Bolaget är beroende av nya medarbetare med nya idéer och erfarenheter som balanserar den långvariga kompetens som redan finns.

BE Group genomför varje år en koncernövergripande medarbetarundersökning för att säkerställa att de styrkor och förbättringsområden som finns i arbetsmiljön belyses. Medarbetarundersökningen skickas ut till alla anställda och 2023 deltog 90% (85) av de anställda i undersökningen. Resultatet sammanställs på gruppnivå och varje grupp får arbeta med att ta fram en åtgärdsplan för de förbättringsområden som fastställs. Målet är att medarbetarna ska ha möjlighet att påverka sin arbetssituation och förutom medarbetarundersökningen genomförs regelbundet medarbetarsamtal.

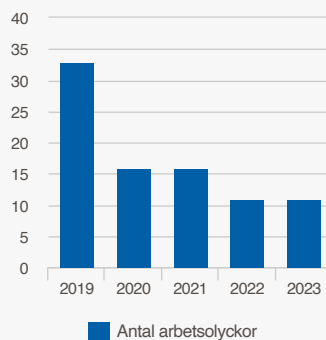
I medarbetarsamtalen diskuteras bland annat möjligheterna att utvecklas i arbetsrollen och detta inkluderar utbildningar, både externa och interna. Enheterna arbetar lokalt med yrkesspecifika utbildningar och under året har det bland annat genomförts flertalet arbetsmiljöutbildningar såsom truckanvändning, konflikthantering och förändringsledning. I Finland har de även BE Academy, ett digitalt verktyg med färdiga kortare utbildningar där medarbetarna själva har möjlighet att utvecklas inom olika arbetsrelaterade områden.

Medelantal anställda och mångfald

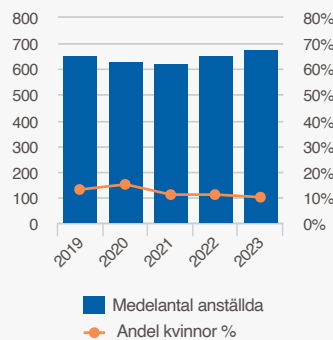
Medelantalet anställda inom BE Group under 2023 uppgick till 678 personer (654) och av dessa var andelen kvinnor 10% (11). Andelen kvinnor i organisationen är fortsatt låg och arbete pågår med att kartlägga hur man kan skapa förutsättningar för att attrahera fler kvinnliga medarbetare och chefer. Skillnaderna är dock stora mellan andelen kvinnor på tjänstemannasidan och i produktionen. Minskningen av medelantalet kvinnor i organisationen är under året främst hänförlig till en ökning av medarbetare inom produktionen som är en mansdominerad yrkesroll.

Per den sista december 2023 uppgick andelen kvinnor bland tjänstemännen till ca 27% (27) och för produktionen till ca 2% (1). Arbetet fortsätter med att öka mångfalden på arbetsplatserna och skapa balanserade team med individer med olika könstillhörighet, etnisk bakgrund och ålder.

ARBETSOLYCKOR MED FRÅNVARO



ANSTÄLLDA MÄN/KVINNOR





Stålproduktionen är en tung och energikrävande industri men samtidigt är livslängden på stålkonstruktioner lång och återvinningsgraden hög.

Miljö och klimat

Strategisk transportoptimering

Miljöfrågor är en integrerad del av BE Groups verksamhet och grunden i miljöarbetet är en koncernövergripande miljöpolicy. Enheterna arbetar lokalt med de miljöfrågor som är kopplade till verksamheterna och fokus ligger på att kontinuerligt förbättra de egna anläggningarna gällande energiförbrukning, utsläpp och avfallshantering. Samtliga verksamheter är certifierade enligt den internationella miljöstandarden ISO 14001. BE Group bedriver miljötillståndspliktig verksamhet vid en anläggning i Sverige och en i Finland.

Investeringar för effektivisering

Under året har bolaget vidtagit en rad åtgärder för att förbättra anläggningarnas miljöpåverkan. Bland annat har BE Group i Sverige arbetat med energieffektivisering av utvalda byggnader i Norrköping genom att förbättra isoleringen, byta fläktenheter och utöka användandet av LED-belysning. Under föregående år genomfördes tester med vattenbaserad färg, istället för lösningsmedelsbaserad färg i produktionen, och under året övergick verksamheten till vattenbaserad färg. Detta resulterar i minskade utsläpp av lättflyktiga organiska föreningar, en ökad återvinning av processvärme och en förbättrad arbetsmiljö för medarbetarna.

BE Group i Finland har fortsatt utöka användandet av LED-belysning samt uppgraderat delar av maskinparken vilket ökat energieffektiviteten.

Under slutet av 2023 påbörjades en modernisering av truckparken i Sverige och Finland som kommer fortsätta under 2024. Det kommer då att ske ett byte till eltrucker vilket förbättrar arbetsmiljön och minskar utsläpp.

Under de senaste åren har bolaget vidtagit en rad åtgärder för att minska verksamhetens energiberoende och minska utsläppen av koldioxid.

Utfall för året

Som oberoende ståldistributör arbetar BE Group med de ledande stålproducenterna runt om i Europa och kan redan idag erbjuda stål med lågt CO₂-innehåll till kunderna. Ambitionen är att öka andelen som köps från ISO 14001-certifierade leverantörer och under 2023 skedde 83% (85) av inköpen från certifierade leverantörer. Måltal kommer att sättas under kommande år.

BE Group gör beräkningar av koldioxidutsläpp enligt rekommendationerna i Greenhouse Gas Protocol, GHG Scope 1-2. BE Groups samlade klimatpåverkan uttryckt i CO₂-ekvivalenter uppgick 2023 till ca 2 900 ton. Det är en ökning på ca 500 ton jämfört med 2022. CO₂-utsläppet blir då 11,2 kilo per sålda ton (8,6) från den egna verksamheten, exklusive transporter. Med transporterna inräknade blir CO₂-utsläppet 21,6 kilo per sålda ton (16,4). I huvudsak är det verksamheten i Polen som är mest koldioxidintensiv, till stor del beroende av att Polens elmarknad i hög grad är fossilberoende.

Ökningen beror främst på två faktorer. Den första är att den svenska enheten gjorde två förvärv under 2022 vars utsläpp endast beräknades för den period sedan de ingick i BE Group. Hade förvärvens påverkan för hela 2022 räknats med så hade resultatet bara skilt sig med ca 60 ton från 2023 års utsläpp. Det andra är att Lahtis tillfälligt fick använda oljeförbränning istället för naturgas, eftersom det fanns en fara att det skulle bli brist på naturgas i Europa. Denna lösning är inte avsedd att vara permanent och alternativ undersöks.

Som en del i arbetet med Corporate Sustainability Reporting Directive kommer bolaget se över interna processer för hur bolaget arbetar med GHG-protokollet. Planering pågår för hur Scope 3 ska införlivas i rapporteringen kommande år.

BE Groups totala energiförbrukning uppgick under året till ca 89 kWh/sålda ton (84). Ökning förklaras främst av att mer energikrävande typer av produktionsservice ökat i försäljning under året. Emissionen av koldioxid i den egna verksamheten sänks genom ökad användning av fossilfria energibärare såsom el, biogas och fjärrvärme samt genom effektiviseringar av energiförbrukningen. I dagsläget kommer ca 61% av energiförbrukningen från förnybara källor (60). Energiförbrukningen påverkas av leveransvolymer och det är framförallt produktionsverksamheten (materialbearbetning och service) som är energikrävande. Lagerhållningen i sig är mindre energikrävande.

Optimera transporter

Många av BE Groups kunder föredrar att ha låga eller inga lager, vilket kräver täta men mindre leveranser. De komplexa fysiska dimensionerna hos många av våra produkter innebär dock betydande begränsningar för hur transporttjänsten kan organiseras. I Finland och Sverige driver BE Group, i samarbete med sina transportpartners, ett dedikerat nätverk för bolagets logistiska behov. Detta tillvägagångssätt ger BE Group direkt kontroll över kostnadseffektiviteten och miljöpåverkan från transporterna.

I Sverige har det strategiska fokuset under det senaste året varit att optimera transportorganisationen för att möta krav på kostnadsrestriktioner och servicenivå från marknaden. Bland annat har det under året genomförts en omfattande studie tillsammans med en stor transportpartner, för att se över befintliga tidtabeller och rutter. Trots i stort sett bibehållen leveransfrekvens, resulterade samarbetet i en uppdaterad ruttplan som avsevärt minskade kostnaderna.

I Finland var det primära fokuset under 2023 att uppnå en betydande minskning av koldioxidavtrycket från transporterna. Trots något högre kostnader valde BE Group att gå från fossilbaserade bränslen till förnybara drivmedel på huvudmarknaderna. Genom att anamma hållbara modeller, i relation till kostnadsöverväganden, arbetar bolaget för att minska utsläppen.

Enheterna i Sverige och Finland står för majoriteten av transporterna och arbetar, tillsammans med transportföretagen, för att bland annat se över bränsleanvändning, öka kunskapen om utsläpp och titta på möjligheten att i framtiden använda eldrivna transporter.



Cirkulär avfallshantering

Stålproduktionen är en tung och energikrävande industri men samtidigt är livslängden på stålkonstruktioner lång och återvinningsgraden hög jämfört med många andra material. Restprodukter i BE Groups verksamhet är framför allt metall, trä och papp där metallskrot står för ca 95% av avfallet. Metallskrotet har stor betydelse vid tillverkning av CO₂-snåla produkter och 100% av BE Groups skrot skickas till återvinning. På så sätt stödjer BE Group omvandlingen av stålindustrin till en cirkulär ekonomi.

Övriga biprodukter sorteras och återvinns i största möjliga utsträckning. Under 2023 återvann koncernen sammantaget 97% (98) av den totala mängden biprodukter från verksamheten.

NYCKELTAL 2023

NETTOOMSÄTTNING

5 328 MSEK_(6,875)

RESULTAT EFTER SKATT

-60 MSEK₍₃₂₄₎

CO₂ UTSLÄPP/TON

11,2 kg_(8,6)

UNDERLIGGANDE RÖRELSERESULTAT

30 MSEK₍₄₈₈₎

RESULTAT PER AKTIE

-4,59 KR_(24,96)

ENERGIFÖRBRUKNING/TON

89 kWh₍₈₄₎

RÖRELSERESULTAT


-52 MSEK₍₄₁₈₎

SÅLDA TON (TUSENTAL)

285₍₃₂₀₎

ÅTERVUNNA RESTPRODUKTER

97%₍₉₈₎



BE Group ska tillämpa sunda affärsprinciper och arbetar för att motverka alla former av korruption.

Social hållbarhet

Fokusera på de interna processerna

BE Group ska vara en ekonomiskt, socialt och etiskt ansvarsfull aktör och följer de lagar och regler som gäller på respektive marknad där bolaget är verksam. Bolaget arbetar med interna processer och rapporteringsverktyg för att kunna upptäcka oegentligheter i organisationen. BE Groups uppförandekod (Code of Conduct) utgör grunden i detta arbete.

BE Group arbetar för bra arbetsvillkor och skäliga löner för medarbetarna och för att vara en pålitlig arbetsgivare. Arbetet för många medarbetare bedrivs i en tung industrimiljö där fokus på välmående och säkerhet är centrala frågor. Det är en farlig arbetsmiljö om regler och direktiv inte efterlevs. Bolaget har en nollvision för arbetsplatsolyckor och varje incident rapporteras, utvärderas, åtgärdas och följs upp.

Motverka korruption

Korruption sker när personer missbrukar sin makt eller ställning för personlig vinning. Detta är inte bara olagligt utan kan få allvarliga konsekvenser för bolaget och samhällen i stort. BE Group ska tillämpa sunda affärsprinciper och arbetar för att motverka alla former av korruption.

Det finns framtaget en antikorrupsionspolicy där det fastställs att bolagets anställda inte ska betala, erbjuda eller ta emot mutor eller andra orättmätiga fördelar, såsom gåvor eller representation som anses som överdådiga, i syfte att påverka affärsbeslut eller försäkra sig om orättmätiga fördelar. BE Group ska inte heller arbeta med leverantörer, säljare eller partners som erbjuder mutor eller är inblandade i korrupta aktiviteter.

Samhällsansvar

BE Group har enheter i flera länder i norra Europa och är en viktig aktör och arbetsgivare på de orter bolaget är verksamt och strävar efter att vara en aktiv del av samhället kring enheterna.

Detta sker bland annat genom olika aktiviteter såsom sponsring av lokala idrottsklubbar, praktikplatser och sommarjobb samt samarbeta kring examensarbeten. BE Group i Finland har, tillsammans med andra företag i Nådendals- och Åboregionen, skänkt pengar till universitetet i Åbo för att inrätta en professur för cirkulär ekonomi. Åbo universitet har mycket expertis som rör hållbar utveckling och cirkulär ekonomi. Vid Åbo handels-högskola studeras till exempel den cirkulära ekonomin utifrån strategisk ledning av företag. Professuren kommer komplettera universitetets kompetens genom att granska fenomenet ur ett tekniskt och ekonomiskt perspektiv.

Respekten för mänskliga rättigheter är en viktig faktor för att nå FN:s mål för hållbar utveckling. Internt finns bolagets uppförandekod som reglerar de rättigheter bolagets anställda har, såsom rätt att representeras av ett fackförbund i förhandlingar, skäliga anställnings- och lönevillkor, en arbetsplats fri från diskriminering, trakasserier och nolltolerans mot barnarbete.

Med en geografiskt utspridd leverantörsbas kan insynen vara begränsad och det finns en risk att BE Group ofrivilligt bidrar till brott mot mänskliga rättigheter. Bolagets uppförandekod för leverantörer tar upp bolagets minimikrav och ambitioner inom områden som mänskliga rättigheter, hälsa och säkerhet, diskriminering, arbetsvillkor, barnarbete, korruption och miljöansvarsfrågor. Uppföljning sker via visseblåsarfunktionen där anställda har möjlighet att rapportera allvarliga oegentligheter inom koncernen.

Gemensamma definitioner

Taxonomiförordningen (EU) 2020/852 är en nyttillkommen förordning inom Europeiska unionen (EU) och fungerar som ett klassificeringssystem för att avgöra om en ekonomisk verksamhet kan bedömas som miljömässigt hållbar. Förordningen inrättades för att bidra till att målen inom EU:s Gröna Giv uppfylls genom att skifta investeringar på finansmarknaderna mot miljömässigt hållbara verksamheter. Genom gemensamma definitioner och kriterier för vilka ekonomiska verksamheter som kan bedömas som miljömässigt hållbara, blir det enklare för investerare att göra hållbara investeringar då transparensen kring dess miljöpåverkan ökar. På så sätt kommer miljömässigt hållbara verksamheter att attrahera investerare vilket också skapar incitament för företag att bli mer miljövänliga.

BE Group omfattas av direktivet om icke-finansiell rapportering (Non-Financial Reporting directive, NFRD) och därmed av rapporteringskraven från Taxonomin. För att efterleva förordningen måste ett företag utifrån tre finansiella nyckeltal rapportera i vilken utsträckning som företagets ekonomiska verksamheter motsvarar de ekonomiska aktiviteter som ingår i Taxonomin (tillämplighet), samt i vilken utsträckning de delar av företagets verksamhet som omfattas av Taxonomin som också klarar förordningens s.k. tekniska granskningskriterier samt Minimiskyddsåtgärder (förenlighet). De delar av företagets verksamhet som klarar kriterierna klassas enligt Taxonomin som miljömässigt hållbara för det aktuella räkenskapsåret.

Taxonomiförordningen omfattar totalt sex miljömål som är föremål för bedömning; Begränsning av klimatförändringar, Anpassning till klimatförändringar, Hållbar användning och skydd av vatten och marina resurser, Omställning till en cirkulär ekonomi, Förebyggande och begränsning av föroreningar samt Skydd och återställande av biologisk mångfald och ekosystem. För att en verksamhet ska klassificeras som miljömässigt hållbar ska den bidra väsentligt till minst ett av de sex miljömålen, inte orsaka betydande skada för något av de andra miljömålen och samtidigt utföras i överensstämmelse med de satta minimiskyddsåtgärderna som avser social hållbarhet.

I taxonomirapporteringen för 2023 är det, enligt artikel 8 i Taxonomiförordningen (EU) 2020/852, den kompletterande Delegerade förordningen (EU) 2021/2178 från den 6 juli 2021 samt den kompletterande Delegerade förordningen (EU) 2023/3851 från den 7 juni 2023, ett krav att rapportera tillämplighet och förenlighet till de två första miljömålen, samt tillämplighet med de övriga fyra miljömålen.

För analys över de ekonomiska aktiviteterna kopplat till de tekniska granskningskriterierna har den Delegerade förordningen (EU) 2021/2139 från den 4 juni 2021 samt bilagorna till den kompletterande Delegerade förordningen (EU) 2023/3851 från den 7 juni 2023 använts. Nyckeltalen som används är Omsättning, Kapitalutgifter (CAPEX) och Driftsutgifter (OPEX).

Omfattning

BE Group är en oberoende stålgrossist som köper in material från stålverken och säljer vidare till kunderna med viss vidareförädling i form av produktionservice såsom kapning, skärning, blästring och målning. BE Group har ingen påverkan på framställandet av materialet och säljer inga färdiga produkter. BE Group har utvärderat verksamheten utifrån Taxonomiförordningen och har inte identifierat någon tillämplig omsättning kopplat till dess krav och kriterier.

Som stålgrossist kan den huvudsakliga verksamheten inte bindas till någon av de ekonomiska aktiviteter som beskrivs i Taxonomin och omfattas därför inte av förordningen i nuläget. Taxonomiförordningen fokuserar på de branscher med störst möjlighet att bidra till de globala målen för hållbar utveckling, vilket gör att BE Groups huvudsakliga verksamhet för närvarande inte omfattas av Taxonomin, vilket kan komma att ändras i framtiden. Detta innebär minskade upplysningskrav i år men medvetenhet föreligger om att förordningen kan komma att expandera och innefatta fler verksamheter i framtiden.

För att samla information och rapportera i enlighet med förordningen bildades en intern arbetsgrupp bestående av CFO, Group Accountant och ekonomiker i Sverige och Finland. Tillsammans med externa konsulter kartlade arbetsgruppen verksamheten och dess ekonomiska aktiviteter med vägledning från de kompletterande delegerade förordningarna och bilagor som med hjälp av NACE-koder (europeiska statistiska klassificeringen av ekonomiska verksamheter) beskriver Taxonomins aktiviteter samt anger tekniska granskningskriterier som måste uppfyllas för att kunna utvärderas som förenliga med taxonomin.

Nedanstående ekonomiska aktiviteter som i dagsläget utförs av BE Group omfattas av Taxonomiförordningen:

- Transport med motorcyklar, personbilar och lätta motorfordon (6.5)
- Installation, underhåll och reparation av energieffektiv utrustning (7.3)
- Installation, underhåll och reparation av laddstationer för elfordon i byggnader (och parkeringsplatser i anslutning till byggnader) (7.4)
- Förvärv och ägande av byggnader (7.7)

Samtliga av aktiviteterna ovan hör till miljömålet Begränsning av klimatförändringarna. BE Group har dock utvärderat alla aktiviteter inom alla samtliga miljömål och huruvida några av dess aktiviteter kopplar till BE Groups verksamhet.

Härledning av siffror

Omsättning

Analysen från arbetsgruppen drar slutsatsen att koncernens omsättning inte kan kopplas till någon ekonomisk aktivitet inom ramen för Taxonomin. Detta innebär att 0% av omsättning omfattas under räkenskapsåret 2023 vilket är samma siffra som för räkenskapsåret 2022. Koncernens totala omsättning finns i resultaträkningen på rad nettoomsättning. Däremot identifierades aktiviteter kopplat till driftsutgifter (OPEX) och investeringar (CAPEX).

OPEX

Arbetsgruppen har identifierat och granskat tillämpliga aktiviteter baserat på den OPEX som bolaget haft under räkenskapsåret. OPEX inkluderar renoveringsåtgärder, korttidsleasing, underhåll och reparation samt andra direkta utgifter som avser den löpande förvaltningen av tillgångar och som är nödvändiga för att säkerställa tillgångarnas fortsatta och effektiva funktion. OPEX ingår i not 2 på rad Övriga externa kostnader.

Av beskrivningen av aktivitet 7.4 – Installation, underhåll och reparation av laddstationer för elfordon i byggnader (och parkeringsplatser i anslutning till byggnader), framgår att installation av laddstationer inkluderas i aktiviteten. BE Group har under 2023 haft OPEX kopplade till installationen av laddstationer som därmed bedöms vara kostnader som omfattas av Taxonomin. OPEX som härrör från installationen av laddstationerna under året har sammanställts och dividerats med total OPEX för koncernen som uppgår till 56 MSEK. OPEX för aktivitet 7.4 uppgår till 1 MSEK 2023 (1% av total OPEX).

Arbetsgruppens bedömning är att aktiviteten även möter kriterierna för väsentligt bidrag till att begränsa klimatförändringarna vilka är: 7.4 – Installation, underhåll eller reparation av laddningsstationer för elektriska fordon. Arbetsgruppen har dock inte genomfört en klimatrisk- och sårbarhetsanalys för aktiviteten i linje med tillägg A till den Delegerade förordningen (EU) 2021/2139. Installationen av laddstolpar bedöms därmed inte att vara förenlig med Taxonomin. Detta innebär att 1% av BE Groups OPEX omfattas av Taxonomin under räkenskapsåret 2023, vilket kan jämföras med 0% 2022. Vidare bedöms 0% av BE Groups OPEX vara förenlig med Taxonomin under räkenskapsåret 2023. Motsvarande siffra från 2022 är 0%.

Koncernen äger i dagsläget en fastighet som förvärvades 2022 och fastigheten är aktuell för aktivitet 7.7 – Förvärv och ägande av byggnader. Den OPEX som är kopplad till fastigheten uppgår till 0% av koncernens totala OPEX.

CAPEX

CAPEX relaterade till tillgångar som omfattas av taxonomin kan delas in i olika aktiviteter. Arbetsgruppen har identifierat och granskat tillämpliga aktiviteter baserat på de CAPEX som gjordes under räkenskapsåret. Enligt bilaga 1 i den delegerade förordningen beräknas CAPEX för räkenskapsåret som avslutas den 31 december 2023 enligt följande: CAPEX som omfattas av taxonomin dividerat med total CAPEX. Totala investeringar (CAPEX) för BE Group är således summan av de nyanskaffningar som rapporteras i not 13 – Övriga Immateriella tillgångar och not 14 – Materiella tillgångar (Nyanskaffningar), not 14 Materiella tillgångar (Förvärv av verksamhet – Byggnader) och not 15 – Nyttjanderättstillgångar (Tillkommande nyttjanderätter) i enlighet med IFRS 16 som återfinns i Årsredovisningen.

Aktivitet 6.5 – Transport med motorcyklar, personbilar och lätta motorfordon, inkluderar leasing av fordon som betecknas som passagerarfordon. BE Group leasar bilar som ingår som en del i koncernens nyttjanderättstillgångar och tar därför med dessa som täljare i redovisningen för den ekonomiska aktiviteten som omfattas av Taxonomin. De leasade bilarna som används inom koncernen har kontrollerats mot kraven för att avgöra om de är förenliga med Taxonomin eller inte. Ingen bil som förvärvats under året är förenliga med Taxonomin då kraven från de två första målen enligt de tekniska granskningskriterierna inte har uppfyllts. För närvarande leasas främst dieselbilar inom BE Group, vilket gör att kriterierna inte uppfylls.

CAPEX som härrör från tillkommande leasingbilar under året har sammanställts och dividerats med total CAPEX för koncernen och ingår i redovisningen för immateriella, materiella och nyttjanderättstillgångar, se not 13, 14 och 15 i Årsredovisningen. CAPEX för aktivitet 6.5 uppgår till 3 MSEK 2023 (2% av total CAPEX), 5 MSEK 2022 (3% av total CAPEX) och till 2 MSEK 2021 (5% av total CAPEX).

Aktivitet 7.3 – Installation, underhåll och reparation av energieffektiv utrustning, beskrivs som individuella renoveringsåtgärder som omfattar installation, underhåll och reparation av energieffektiv utrustning. BE Group har under året investerat i installation av LED-belysning i samtliga av bolaget lagerlokaler i Finland och dessa investeringar bedöms omfattas av ovan aktivitet i Taxonomin. CAPEX för installation av LED-belysning under 2023 uppgår till 5 MSEK 2023 (3% av total CAPEX). Arbetsgruppen har inte kunnat fastställa att installationen av LED-belysningen möter tillämpliga tekniska granskningskriterier och aktiviteten är därmed inte förenlig med Taxonomin.

Sammanfattningsvis innebär ovan att 5% av BE Groups CAPEX omfattas av Taxonomin under räkenskapsåret 2023, vilket kan jämföras med 8% 2022. Vidare bedöms 0% av BE Groups CAPEX vara förenlig med Taxonomin under räkenskapsåret 2023. Motsvarande siffra från 2022 är 0%.

CAPEX avseende investeringar i automatiska kontrollventiler kopplade till fjärrvärmesystem för minskad energikonsumtion har varit föremål för bedömning. Arbetsgruppen har dock inte kunnat fastställa att installationen av sådana ventiler avses med aktivitet 7.3 varför installationerna inte har inkluderats i årets Taxonomiredovisning. Det är möjligt att bedömningen kan ändras under kommande år när ytterligare vägledning kring tolkningar blir tillgänglig och praxis utarbetas.

Aktivitet 6.6 – Tjänster avseende vägtransport av gods har också varit föremål för bedömning men med en slutsats att aktiviteten inte omfattas av Taxonomin. De fordon som används inom aktiviteten kan inte kopplas till de tekniska granskningskriterierna eftersom koncernen inte äger, finansierar, leasar, hyr ut eller har någon verksamhet kopplad till de fordon som används för ändamålet då aktiviteten sker genom en köpt tjänst avseende leverans från leverantörer. Ansvaret för fordonen ligger därför hos leverantörerna. Läs mer om hur BE Group hanterar transporter i Hållbarhetsrapporten.

Då de ekonomiska aktiviteterna är få och klart åtskilda i vår rapportering föreligger ingen risk för dubbelräkning, vilket har kunnat säkerställas genom analysens fullföljande.

I tabellerna för OPEX och CAPEX presenteras våra aktiviteter som omfattas av taxonomin, ingendera är förenliga med taxonomiförordningens krav. BE Group har ingen omsättning kopplad till ekonomiska aktiviteter som omfattas av taxonomin, vilket presenteras i graferna.

Räkenskapsår 2023	År		Kriterier för väsentligt bidrag						
	Kod	Omsättning	Andel av omsättningen år 2023	Begränsning av klimatförändringar	Anpassning till klimatförändringar	Vatten	Föroreningar	Cirkulär ekonomi	Biologisk mångfald
Ekonomiska verksamheter		SEK M	%	J; N; N/EL	J; N; N/EL	J; N; N/EL	J; N; N/EL	J; N; N/EL	J; N; N/EL
A. VERKSAMHETER SOM OMFATTAS AV TAXONOMIN									
A.1 Miljömässigt hållbara (taxonomiförenliga) verksamheter									
De miljömässigt hållbara (taxonomiförenliga) verksamheternas omsättning (A.1)		-	-	-	-	-	-	-	-
Varav möjliggörande verksamheter		-	-	-	-	-	-	-	-
Varav omställningsverksamheter		-	-	-	-	-	-	-	-
A.2 Verksamheter som omfattas av taxonomin men som inte är miljömässigt hållbara (ej taxonomiförenliga)									
				EL; N/EL	EL; N/EL	EL; N/EL	EL; N/EL	EL; N/EL	EL; N/EL
Omsättning hos de verksamheter som omfattas av taxonomin men som inte är miljömässigt hållbara (ej taxonomiförenliga) (A.2)		-	-	-	-	-	-	-	-
A. Omsättning för verksamheter som omfattas av taxonomin (A1 + A2)		-	-	-	-	-	-	-	-
B. VERKSAMHETER SOM INTE OMFATTAS AV TAXONOMIN									
Omsättningen hos verksamheter som inte omfattas av taxonomin		5 328	100%						
Totalt		5 328	100%						

Kriterier avseende att orsaka betydande skada (DNSH)									
Begränsning av klimatförändringar	Anpassning till klimatförändringar	Vatten	Föroreningar	Cirkulär ekonomi	Biologisk mångfald	Minimiskyddsåtgärder	Andel förenliga med taxonomikraven (A.1) eller som omfattas av taxonomikraven (A.2) omsättning, år 2022	Kategori (möjliggörande verksamhet)	Kategori (omställningsverksamhet)
J/N	J/N	J/N	J/N	J/N	J/N	J/N	%	E	T
-	-	-	-	-	-	-	-	-	-
-	-	-	-	-	-	-	0%	E	-
-	-	-	-	-	-	-	0%	-	T
							-	-	-
							-	-	-

Tabell för redovisning av Omsättning från Bilaga II in den Delegerade förordningen (EU) 2023/2486.

Räkenskapsår 2023	År			Kriterier för väsentligt bidrag						
Ekonomiska verksamheter	Kod	Kapitalutgifter	Andel av kapitalutgifterna, år 2023	Begränsning av klimatförändringar	Anpassning till klimatförändringar	Vatten	Föroreningar	Cirkulär ekonomi	Biologisk mångfald	
		SEK M	%	J; N; N/EL	J; N; N/EL	J; N; N/EL	J; N; N/EL	J; N; N/EL	J; N; N/EL	
A. VERKSAMHETER SOM OMFATTAS AV TAXONOMIN										
A.1 Miljömässigt hållbara (taxonomiförenliga) verksamheter										
Kapitalutgifter för de miljömässigt hållbara (taxonomiförenliga) verksamheterna										
Varav möjliggörande verksamheter		-	-	-	-	-	-	-	-	
Varav omställningsverksamheter		-	-	-	-	-	-	-	-	
A.2 Verksamheter som omfattas av taxonomin men som inte är miljömässigt hållbara (ej taxonomiförenliga)										
				EL; N/EL	EL; N/EL	EL; N/EL	EL; N/EL	EL; N/EL	EL; N/EL	
A.2 Transport med motorcyklar, personbilar och lätta motorfordon	CCM 6.5	3	2%	EL	N/EL	N/EL	N/EL	N/EL	N/EL	
A.2 Installation, underhåll och reparation av energieffektiv utrustning	CCM 7.3	5	3%	EL	N/EL	N/EL	N/EL	N/EL	N/EL	
A.2 Förvärv och ägande av byggnader	CCM 7.7	0	0%	EL	N/EL	N/EL	N/EL	N/EL	N/EL	
Kapitalutgifter för verksamheter som omfattas av taxonomin men som inte är miljömässigt hållbara (ej taxonomiförenliga)		8	5%	5%	-	-	-	-	-	
Kapitalutgifter för verksamheter som omfattas av taxonomin (A.1 + A.2)		8	5%	5%	-	-	-	-	-	
B. VERKSAMHETER SOM INTE OMFATTAS AV TAXONOMIN										
Kapitalutgifter hos verksamheter som inte omfattas av taxonomin		149	95%							
Totalt		157	100%							

Kriterier avseende att orsaka betydande skada (DNSH)									
Begränsning av klimatförändringar	Anpassning till klimatförändringar	Vatten	Föroreningar	Cirkulär ekonomi	Biologisk mångfald	Minimiskyddsåtgärder	Andel förenliga med taxonomikraven (A.1) eller som omfattas av taxonomikraven (A.2) omsättning, år 2022	Kategori (möjliggörande verksamhet)	Kategori (omställningsverksamhet)
J/N	J/N	J/N	J/N	J/N	J/N	J/N	%	E	T
-	-	-	-	-	-	-	-	-	-
-	-	-	-	-	-	-	0%	E	-
-	-	-	-	-	-	-	0%	-	T
							0%	-	-
							0%	-	-
							0%	-	-
							-	-	-
							-	-	-

Tabell för redovisning av CAPEX från Bilaga II in den Delegerade förordningen (EU) 2023/2486.

Räkenskapsår 2023	År			Kriterier för väsentligt bidrag						
	Kod	Driftsutgifter	Andel av driftsutgifter, år 2023	Begränsning av klimatförändringar	Anpassning till klimatförändringar	Vatten	Föroreningar	Cirkulär ekonomi	Biologisk mångfald	
		SEK M	%	J; N; N/EL	J; N; N/EL	J; N; N/EL	J; N; N/EL	J; N; N/EL	J; N; N/EL	
A. VERKSAMHETER SOM OMFATTAS AV TAXONOMIN										
A.1 Miljömässigt hållbara (taxonomiförenliga) verksamheter										
Driftsutgifter för de miljömässigt hållbara (taxonomiförenliga) verksamheterna (A.1)										
			0%	-	-	-	-	-	-	
Varav möjliggörande verksamheter										
			0%	-	-	-	-	-	-	
Varav omställningsverksamheter										
			0%	-	-	-	-	-	-	
A.2 Verksamheter som omfattas av taxonomin men som inte är miljömässigt hållbara (ej taxonomiförenliga)										
				EL; N/EL	EL; N/EL	EL; N/EL	EL; N/EL	EL; N/EL	EL; N/EL	
A.2 Installation, underhåll och reparation av laddstationer	CCM 7.4	1	1%	EL	N/EL	N/EL	N/EL	N/EL	N/EL	
Driftsutgifter för verksamheter som omfattas av taxonomin men som inte är miljömässigt hållbara (ej taxonomiförenliga) (A.2)										
		1	1%	1%	-	-	-	-	-	
A. Driftsutgifter för verksamheter som omfattas av taxonomin (A1 + A2)										
		1	1%	1%	-	-	-	-	-	
B. VERKSAMHETER SOM INTE OMFATTAS AV TAXONOMIN										
Driftsutgifter hos verksamheter som inte omfattas av taxonomin		55	99%							
Totalt		56	100%							

Kriterier avseende att orsaka betydande skada (DNSH)										
Begränsning av klimatförändringar	Anpassning till klimatförändringar	Vatten	Föroreningar	Cirkulär ekonomi	Biologisk mångfald	Minimiskyddsåtgärder	Andel förenliga med taxonomikraven (A.1) eller som omfattas av taxonomikraven (A.2) omsättning, år 2022	Kategori (möjliggörande verksamhet)	Kategori (omställningsverksamhet)	
J/N	J/N	J/N	J/N	J/N	J/N	J/N	%	E	T	
-	-	-	-	-	-	-	-			
-	-	-	-	-	-	-	0%	E		
-	-	-	-	-	-	-	0%		T	
							0%			
							-			
							0%			

Tabell för redovisning av OPEX från Bilaga II in den Delegerade förordningen (EU) 2023/2486.

Kärnenergi- och fossilgasrelaterade verksamheter

Arbetsgruppen har även analyserat den delegerade akten för kärnenergi och fossilgas, den kompletterande delegerande förordningen (EU) 2022/1214, och koncernen har i dagsläget ingen aktivitet kopplat till denna verksamhet. Se tabell nedan för ytterligare information:

Kärnenergi-relaterade verksamheter		
1.	Företaget utför, finansierar eller är exponerat mot forskning, utveckling, demonstration och utbyggnad av innovativa elproduktionsanläggningar som producerar energi från kärnenergiprocesser med minimalt avfall från bränslecykeln.	NEJ
2.	Företaget utför, finansierar eller är exponerat mot uppförande och säker drift av nya kärntekniska anläggningar för produktion av el eller processvärme, inbegripet för fjärrvärme eller industriella processer, såsom vätgasproduktion, samt för säkerhetsuppgäraderingar av dessa, med hjälp av bästa tillgängliga teknik.	NEJ
3.	Företaget utför, finansierar eller är exponerat mot säker drift av befintliga kärntekniska anläggningar som producerar el eller processvärme, inbegripet för fjärrvärme eller industriella processer, såsom vätgasproduktion från kärnenergi, samt säkerhetsuppgäraderingar av dessa.	NEJ
Fossilrelaterade verksamheter		
4.	Företaget utför, finansierar eller är exponerat mot uppförande eller drift av elproduktionsanläggningar som producerar el med hjälp av fossila gasformiga bränslen.	NEJ
5.	Företaget utför, finansierar eller är exponerat mot uppförande, renovering och drift av anläggningar för kombinerad produktion av värme/kyla och el med hjälp av fossila gasformiga bränslen.	NEJ
6.	Företaget utför, finansierar eller är exponerat mot uppförande, renovering och drift av värmeproduktionsanläggningar som producerar värme/kyla med hjälp av fossila gasformiga bränslen.	NEJ

Finansiell översikt

Koncernen

Resultaträkning	31
Rapport över koncernens totalresultat	31
Balansräkning	32
Förändringar i eget kapital	33
Kassaflödesanalys	34

Moderbolaget

Resultaträkning	35
Rapport över moderbolagets totalresultat	35
Balansräkning	36
Förändringar i eget kapital	38
Kassaflödesanalys	39
Redovisningsprinciper	40-44
Noter	45-72

Resultaträkning – koncern

Belopp i MSEK	Not	2023	2022
Nettoomsättning	1	5 328	6 875
Kostnad för sålda varor	2	-4 784	-5 866
Bruttoresultat		544	1 009
Försäljningskostnader	2	-473	-482
Administrationskostnader	2	-131	-134
Andelar i joint ventures resultat	17	23	34
Övriga rörelseintäkter	6	4	2
Övriga rörelsekostnader	2,7	-19	-11
Rörelseresultat	3, 4, 13, 14, 15	-52	418
Finansiella intäkter	8	10	6
Finansiella kostnader	9	-33	-24
Resultat före skatt		-75	400
Skatt	10	15	-76
Årets resultat hänförligt till moderbolagets aktieägare	11	-60	324
Resultat per aktie före utspädning	11	-4,59	24,96
Resultat per aktie efter utspädning	11	-4,59	24,96

Rapport över koncernens totalresultat

Belopp i MSEK	2023	2022
Årets resultat	-60	324
Övrigt totalresultat		
Poster som senare kan omklassificeras till periodens resultat		
Omräkningsdifferenser	3	56
Summa övrigt totalresultat	3	56
Årets totalresultat hänförligt till moderbolagets aktieägare	-57	380

Balansräkning – koncern

Belopp i MSEK	Not	2023	2022
TILLGÅNGAR			
Anläggningstillgångar			
<i>Immateriella anläggningstillgångar</i>			
Goodwill	12	582	583
Övriga immateriella tillgångar	13	49	7
		631	590
Materiella anläggningstillgångar	14	213	138
		213	138
Nyttjanderättstillgångar	15	473	494
		473	494
Andelar i joint venture	17	191	183
		191	183
<i>Finansiella anläggningstillgångar</i>			
Andra långfristiga värdepappersinnehav	18	0	0
Långfristiga fordringar		0	0
		0	0
Uppskjuten skattefordran	25	28	6
		28	6
Summa anläggningstillgångar		1 536	1 411
Omsättningstillgångar			
<i>Varulager</i>			
Handelsvaror	20	792	1 127
		792	1 127
<i>Kortfristiga fordringar</i>			
Kundfordringar	31	532	675
Skattefordringar		0	14
Övriga fordringar		58	37
Förutbetalda kostnader och upplupna intäkter	21	30	27
		620	753
<i>Likvida medel</i>			
Kassa och bank		74	50
		74	50
Summa omsättningstillgångar		1 486	1 930
SUMMA TILLGÅNGAR		3 022	3 341

Belopp i MSEK	Not	2023	2022
EGET KAPITAL OCH SKULDER			
Eget kapital	22		
Aktiekapital		260	260
Övrigt tillskjutet kapital		251	251
Omräkningsreserv		95	92
Balanserade vinstmedel inklusive årets resultat		818	1 034
Eget kapital hänförligt till moderbolagets aktieägare		1 424	1 637
Långfristiga skulder			
Långfristiga räntebärande skulder	26, 29, 31	334	406
Långfristiga leasingkulder	15, 29, 31	376	405
Uppskjuten skatteskuld	25	52	48
Summa långfristiga skulder		762	859
Kortfristiga skulder			
Kortfristiga räntebärande skulder	26, 27, 29, 31	0	1
Kortfristiga leasingkulder	15, 27, 29, 31	103	94
Leverantörsskulder		528	480
Skatteskulder		16	56
Derivat	31	14	-
Övriga skulder	31	72	101
Upplupna kostnader och förutbetalda intäkter	28	99	112
Avsättningar	23	4	1
Summa kortfristiga skulder		836	845
SUMMA EGET KAPITAL OCH SKULDER		3 022	3 341

Förändringar i eget kapital – koncern

Belopp i MSEK	Aktiekapital	Övrigt tillskjutet kapital	Omräkningsreserv	Balanserat resultat	Summa eget kapital
2022					
Ingående eget kapital 1 januari 2022	260	251	36	866	1 413
Årets resultat	-	-	-	324	324
Utdelning	-	-	-	-156	-156
Övrigt totalresultat	-	-	56	0	56
Årets totalresultat	-	-	56	168	224
Utgående eget kapital 31 december 2022	260	251	92	1 034	1 637

Belopp i MSEK	Aktiekapital	Övrigt tillskjutet kapital	Omräkningsreserv	Balanserat resultat	Summa eget kapital
2023					
Ingående eget kapital 1 januari 2023	260	251	92	1 034	1 637
Årets resultat	-	-	-	-60	-60
Utdelning	-	-	-	-156	-156
Övrigt totalresultat	-	-	3	0	3
Årets totalresultat	-	-	3	-216	-213
Utgående eget kapital 31 december 2023	260	251	95	818	1 424

Kassaflödesanalys – koncern

Belopp i MSEK	Not	2023	2022
Den löpande verksamheten			
Rörelseresultat		-52	418
Justeringar för ej likviditetspåverkande poster	29	88	173
– varav av- och nedskrivningar		121	115
– varav övriga poster		-33	58
Erhållen ränta		8	6
Betald ränta		-33	-23
Betald skatt		-28	-53
Kassaflöde från den löpande verksamheten före förändringar av rörelsekapital		-17	521
<i>Kassaflöde från förändringar i rörelsekapital</i>			
Ökning (-)/Minskning (+) av varulager		373	-86
Ökning (-)/Minskning (+) av rörelsefordringar		116	-53
Ökning (+)/Minskning (-) av rörelseskulder		19	-178
Kassaflöde från den löpande verksamheten		491	204
Investeringsverksamheten			
Förvärv av immateriella anläggningstillgångar	13	-44	-1
Förvärv av materiella anläggningstillgångar	14	-101	-53
Förvärv av verksamheter	16	–	-9
Avyttring av verksamheter	16	–	10
Övrigt kassaflöde i investeringsverksamheten		0	-3
Kassaflöde från investeringsverksamheten		-145	-56
Kassaflöde efter investeringar		346	148
Finansieringsverksamheten			
Utdelning		-156	-156
Upptagna lån		13	100
Amortering av låneskulder		-86	-10
Amortering av leasingskulder enl. IFRS 16	15	-93	-89
Kassaflöde från finansieringsverksamheten		-322	-155
Årets kassaflöde		24	-7
Likvida medel vid årets början		50	54
Kursdifferens i likvida medel		0	3
Likvida medel vid årets slut		74	50

Resultaträkning – moderbolag

Belopp i MSEK	Not	2023	2022
Nettoomsättning	1	128	148
		128	148
Administrationskostnader		-64	-68
Övriga rörelseintäkter och -kostnader	6, 7	0	1
Rörelseresultat	3, 4, 13, 14	64	81
Resultat från andelar i koncernbolag	5	83	257
Övriga ränteintäkter och liknande resultatposter	8	28	20
Räntekostnader och liknande resultatposter	9	-14	-11
Resultat efter finansiella poster		161	347
Bokslutsdispositioner		-98	39
Resultat före skatt		63	386
Skatt	10	7	-26
Årets resultat		70	360

Rapport över moderbolagets totalresultat

Belopp i MSEK	2023	2022
Årets resultat	70	360
Övrigt totalresultat	-	-
Årets totalresultat	70	360

Balansräkning – moderbolag

Belopp MSEK	Not	2023	2022
TILLGÅNGAR			
Anläggningstillgångar			
<i>Immateriella anläggningstillgångar</i>			
Balanserade utgifter för utvecklingsarbeten och liknande	13	45	3
		45	3
<i>Materiella anläggningstillgångar</i>			
Inventarier, verktyg och installationer	14	0	0
		0	0
<i>Finansiella anläggningstillgångar</i>			
Andelar i koncernbolag	16	856	856
Räntebärande långfristiga fordringar hos koncernbolag	19	17	17
		873	873
Uppskjuten skattefordran	25	7	-
		7	-
Summa anläggningstillgångar		925	876
Omsättningstillgångar			
<i>Kortfristiga fordringar</i>			
Räntebärande kortfristiga fordringar hos koncernbolag	19	157	231
Fordringar hos koncernbolag		34	109
Skattefordringar		-	1
Övriga fordringar		34	26
Förutbetalda kostnader och upplupna intäkter	21	7	10
		232	377
Kassa och bank		64	31
		64	31
Summa omsättningstillgångar		296	408
SUMMA TILLGÅNGAR		1 221	1 284

Belopp MSEK	Not	2023	2022
EGET KAPITAL OCH SKULDER			
Eget kapital	22		
Bundet eget kapital			
Aktiekapital		260	260
Reservfond		31	31
		291	291
Fritt eget kapital			
Överkursfond		240	240
Balanserad vinst		476	272
Årets resultat		70	360
		786	872
Summa eget kapital		1 077	1 163
Långfristiga skulder			
Långfristiga räntebärande skulder	26, 31	-	-
Långfristiga räntebärande skulder till koncernbolag	31	-	39
		-	39
Kortfristiga skulder			
Kortfristiga räntebärande skulder	31	-	-
Kortfristiga räntebärande skulder till koncernbolag	31	104	5
Leverantörsskulder		12	10
Skulder till koncernbolag		5	3
Skatteskulder		12	49
Övriga skulder		0	6
Upplupna kostnader och förutbetalda intäkter	28	11	9
		144	82
SUMMA EGET KAPITAL OCH SKULDER		1 221	1 284

Förändringar i eget kapital – moderbolag

Belopp i MSEK	Aktiekapital	Reservfond	Överkursfond	Balanserad vinst	Årets resultat	Summa eget kapital
2022						
Ingående eget kapital 1 januari 2022	260	31	240	184	244	959
Överföring av föregående års resultat	-	-	-	244	-244	-
Summa transaktioner redovisade direkt i eget kapital	-	-	-	244	-244	-
Årets resultat	-	-	-	-	360	360
Övrigt totalresultat	-	-	-	-	-	-
Årets totalresultat	-	-	-	-	360	360
Utdelning				-156		-156
Utgående eget kapital 31 december 2022	260	31	240	272	360	1 163

Belopp i MSEK	Aktiekapital	Reservfond	Överkursfond	Balanserad vinst	Årets resultat	Summa eget kapital
2023						
Ingående eget kapital 1 januari 2023	260	31	240	272	360	1 163
Överföring av föregående års resultat	-	-	-	360	-360	-
Summa transaktioner redovisade direkt i eget kapital	-	-	-	360	-360	-
Årets resultat	-	-	-	-	70	70
Övrigt totalresultat	-	-	-	-	-	-
Årets totalresultat	-	-	-	-	70	70
Utdelning	-	-	-	-156	-	-156
Utgående eget kapital 31 december 2023	260	31	240	476	70	1 077

Kassaflödesanalys – moderbolag

Belopp i MSEK	Not	2023	2022
Den löpande verksamheten			
Rörelseresultat		64	81
Justeringar för ej likviditetspåverkande poster	29	3	-11
- varav av- och nedskrivningar		2	2
- varav övriga poster		1	-13
Erhållen ränta	29	27	15
Betald ränta	29	-13	-9
Betald/erhållen skatt		-36	-1
Kassaflöde från den löpande verksamheten före förändringar av rörelsekapital		45	75
<i>Kassaflöde från förändringar i rörelsekapital</i>			
Ökning (-)/Minskning (+) av rörelsefordringar		72	-28
Ökning (+)/Minskning (-) av rörelseskulder		-37	36
Kassaflöde från den löpande verksamheten		80	83
Investeringsverksamheten			
Avyttring av dotterbolag		-	17
Förvärv av immateriella anläggningstillgångar		-44	-
Utlåning till dotterbolag		37	-205
Erhållen utdelning från dotterbolag		83	261
Kassaflöde efter investeringsverksamheten		156	156
Finansieringsverksamheten			
Utdelning till aktieägare		-156	-156
Nettoförändring av in-/utlåning cashpool		33	-7
Kassaflöde efter finansieringsverksamheten		33	-7
Årets kassaflöde		33	-7
Likvida medel vid årets början		31	38
Likvida medel vid årets slut		64	31

Redovisningsprinciper

Belopp anges i miljoner kronor (MSEK) om inget annat anges.

BE Group AB (publ), med organisationsnummer 556578-4724, är ett aktiebolag registrerat i Sverige. Bolaget har sitt säte i Malmö.

Redovisningsprinciper i koncernen

Överensstämmelse med lag och normgivning

Koncernredovisningen har upprättats i enlighet med International Financial Reporting Standards (IFRS) utgivna av International Accounting Standards Board (IASB) samt tolkningsuttalanden från IFRS Interpretations Committee (IFRIC) såsom de har godkänts av EG-kommissionen för tillämpning inom EU. Vidare har koncernen tillämpat Rådet för finansiell rapporterings rekommendation RFR 1 Kompletterande redovisningsregler för koncerner.

Moderbolaget tillämpar samma redovisningsprinciper som koncernen utom i de fall som anges nedan under avsnittet "Moderbolagets redovisningsprinciper".

Väsentliga tillämpade redovisningsprinciper

De nedan angivna redovisningsprinciperna har, med de undantag som närmare beskrivs, tillämpats konsekvent på samtliga perioder som presenteras i koncernens finansiella rapporter. Koncernens redovisningsprinciper har vidare konsekvent tillämpats av koncernens företag.

Ändrade redovisningsprinciper

Ändrade redovisningsprinciper föranledda av nya eller ändrade IFRS-regler

De nya standarder och tolkningar som trätt i kraft från och med 1 januari 2023 har inte haft någon större effekt på den finansiella rapporteringen.

Nya IFRS-regler som ännu inte börjat tillämpas

Ett antal nya standarder och tolkningar träder ikraft för räkenskapsår som påbörjas efter den 31 december 2023 och dessa har inte förtidstillämpats vid upprättandet av denna finansiella rapport. Inga av de IFRS eller IFRIC-tolkningar som ännu inte trätt i kraft, väntas ha någon väsentlig inverkan på koncernen.

Förutsättningar vid upprättande av moderbolagets och koncernens finansiella rapporter

Funktionell valuta och rapporteringsvaluta

Moderbolagets funktionella valuta är svenska kronor som även utgör rapporteringsvalutan för moderbolaget och koncernen. Det innebär att de finansiella rapporterna presenteras i svenska kronor. Samtliga belopp, om inte annat anges, är avrundade till närmaste miljontal.

Värderingsgrunder

Tillgångar och skulder redovisas till största del till upplupet anskaffningsvärde, exempelvis kundfordringar, leverantörsskulder och räntebärande skulder. Koncernen har även derivat som redovisas till verkligt värde.

Bedömningar och uppskattningar

Att upprätta finansiella rapporter i enlighet med IFRS kräver att företagsledningen gör bedömningar och uppskattningar samt gör antaganden som påverkar tillämpningen av redovisningsprinciperna och de redovisade beloppen av tillgångar, skulder, intäkter och kostnader. Uppskattningarna och antagandena är baserade på historiska erfarenheter och ett antal andra faktorer som under rådande förhållanden synes vara rimliga. Resultatet av dessa uppskattningar och antaganden används sedan för att bedöma de redovisade värdena på tillgångar och skulder, vilkas värde inte annars framgår tydligt från andra källor. Verkligt utfall kan avvika från dessa uppskattningar och bedömningar. Uppskattningarna och antagandena ses över regelbundet. Ändringar av uppskattningar redovisas i den period ändringen görs om ändringen endast påverkar denna period, eller i den period ändringen görs och framtida perioder om ändringen påverkar både aktuell period och framtida perioder.

Bedömningar gjorda av företagsledningen vid tillämpningen av IFRS som har en betydande inverkan på de finansiella rapporterna och gjorda uppskattningar som kan medföra väsentliga justeringar i påföljande års finansiella rapporter beskrivs närmare i not 32 Viktiga uppskattningar och bedömningar.

Grunder för konsolidering

Dotterbolag

Dotterbolag är alla bolag över vilka koncernen har bestämmande inflytande. Koncernen har bestämmande inflytande över ett dotterbolag när den exponeras för eller har rätt till rörlig avkastning från sitt innehav i bolaget och kan påverka avkastningen genom sitt bestämmande inflytande i bolaget. Dotterbolag inkluderas i koncernredovisningen från och med den dag då det bestämmande inflytandet överförs till koncernen och fram till den dag då det bestämmande inflytandet upphör.

Förvärvsmetoden används för redovisning av koncernens rörelseförvärv. Förvärvskostnaden är den köpeskilling som erläggs för ett dotterföretag och utgörs av verkligt värde på summan överlätna tillgångar, skulder och eventualförpliktelser som koncernen ådrar sig till tidigare ägare av det förvärvade bolaget. Identifierbara förvärvade tillgångar, övertagna skulder och eventualförpliktelser i ett rörelseförvärv värderas inledningsvis till verkliga värden på förvärvsdagen. Förvärvsrelaterade kostnader kostnadsförs när de uppstår.

Joint venture

I periodens resultat för koncernen redovisas, som "Andelar i joint ventures resultat", koncernens andel i bolagets resultat justerat för eventuella avskrivningar, nedskrivningar och upplösningar av förvärvade över- respektive undervärden. Dessa resultatandelar, minskade med erhållna utdelningar från joint venture, utgör den huvudsakliga förändringen av det redovisade värdet på andelar i joint venture. Eventuell skillnad vid förvärvet mellan anskaffningsvärdet för innehavet och ägarföretagets andel av identifierbara tillgångar och skulder i joint venture, redovisas enligt samma principer som vid förvärv av dotterbolag.

Utländsk valuta

Transaktioner i utländsk valuta

Transaktioner i utländsk valuta omräknas till den funktionella valutan motsvarande den valutakurs som föreligger på transaktionsdagen. Funktionell valuta är valutan i de primära ekonomiska miljöer där bolagen bedriver sin verksamhet. Monetära tillgångar och skulder i utländsk valuta räknas om till den valutakurs som föreligger på balansdagen. Valutakursdifferenser som uppstår vid omräkningarna redovisas i periodens resultat. Icke-monetära tillgångar och skulder som

redovisas till historiska anskaffningsvärden omräknas till valutakursen vid transaktionstillfället. Valutakursdifferenser avseende rörelserelaterade tillgångar och skulder redovisas i rörelseresultatet medan valutakursförändringar avseende finansiella tillgångar och skulder redovisas i finansnettot.

Utländska verksamheters finansiella rapporter

Tillgångar och skulder i utlandsverksamheter, inklusive goodwill och andra koncernmässiga över- och undervärden, omräknas från utlandsverksamhetens funktionella valuta till koncernens rapporteringsvaluta. Omräkning sker till den valutakurs som råder på balansdagen. Intäkter och kostnader i en utlandsverksamhet omräknas till en genomsnittskurs som utgör en approximation av kurserna vid respektive transaktionstidpunkt.

Immateriella anläggningstillgångar

Goodwill

Koncernens goodwill består av förvärvad inkrämsgoodwill och goodwill som uppkommit vid förvärv av andelar i dotterbolag. Goodwill representerar skillnaden mellan anskaffningsvärdet för rörelseförvärv och det verkliga värdet av förvärvade tillgångar, övertagna skulder samt eventalförpliktelser. Efter förvärvet redovisas goodwill till anskaffningsvärde med avdrag för eventuella nedskrivningar. Goodwill fördelas till kassagenererande enheter och prövas minst årligen för nedskrivningsbehov, se not 12 Goodwill.

Software-as-a-Service (SaaS) arrangemang

Software-as-a-Service (SaaS) arrangemang är ett tjänsteavtal som ger koncernen rätt att få åtkomst till molnleverantörens mjukvara under avtalsperioden. I samband med sådana arrangemang erhåller koncernen ingen immateriell tillgång i form av programvara vid kontraktets början. En rättighet att få framtida tillgång till leverantörens programvara ger, vid kontraktets början, inte kunden rätt att erhålla de framtida ekonomiska fördelar som uppkommer från själva programvaran och inte heller begränsa andras tillgång till att erhålla ekonomiska fördelar.

Om koncernen har möjlighet att när som helst under avtalsperioden förflytta programvaran från molnleverantören till egna servrar och därigenom ta kontrollen och styra över mjukvaran bedöms arrangemanget innehålla en immateriell tillgång som koncernen kontrollerar. Det kan tillkomma en mängd andra kostnader som en del av arrangemanget, till exempel utveckling av moduler som kopplar ihop eller integrerar SaaS-mjukvaran med befintlig programvara/system som kontrolleras av koncernen. Koncernen gör en bedömning av sådana utgifter för att avgöra om de ska kostnadsföras eller uppfyller kriterierna för att redovisas som en tillgång i koncernens rapport över finansiell ställning.

Koncernen redovisar kostnader som uppstår i samband med SaaS-arrangemang som administrationskostnader under kontraktets löptid eller som administrationskostnader när tjänsten tas emot, beroende på hur pass sammankopplade dessa tjänster är med själva mjukvarutjänsten och om de är distinkta från molntjänsten eller inte.

Avskrivningsprinciper för övriga immateriella tillgångar

Avskrivningar redovisas i periodens resultat linjärt över tillgångarnas beräknade nyttjandeperioder. Avskrivningsbara immateriella tillgångar skrivs av från det datum då de är tillgängliga för användning. Nyttjandeperioderna prövas löpande, dock minst årligen.

De beräknade nyttjandeperioderna är:

	Nyttjandeperiod	
	Koncern	Moderbolaget
Mjukvara och licenser	3–10 år	3–10 år
Kundrelationer	6–10 år	–
Övriga immateriella tillgångar	3–10 år	–

Materiella anläggningstillgångar

Materiella anläggningstillgångar redovisas i koncernen till anskaffningsvärde med avdrag för ackumulerade avskrivningar och eventuella nedskrivningar. I anskaffningsvärdet ingår inköpspriset samt kostnader direkt hänförliga till tillgången för att bringa den på plats och i skick för att utnyttjas i enlighet med syftet med anskaffningen. Exempel på direkt hänförliga kostnader som ingår i anskaffningsvärdet är kostnader för leverans, hantering, installation, lagfarter, konsulttjänster och juridiska tjänster.

Tillkommande utgifter läggs till anskaffningsvärdet endast om det är sannolikt att de framtida ekonomiska fördelarna som är förknippade med tillgången kommer att komma företaget till del och anskaffningsvärdet kan beräknas på ett tillförlitligt sätt. Alla andra tillkommande utgifter redovisas som kostnad i den period de uppkommer.

Avskrivningsprinciper för materiella anläggningstillgångar

Avskrivning sker linjärt över tillgångens beräknade nyttjandeperiod. Nyttjandeperioder och restvärden omprövas minst årligen.

	Nyttjandeperiod	
	Koncern	Moderbolaget
Byggnader	15–50 år	–
Maskiner och andra tekniska anläggningar	3–15 år	–
Inventarier, verktyg och installationer	3–10 år	3–10 år

Nedskrivning av icke-finansiella tillgångar

Immateriella tillgångar som har en obestämbart nyttjandeperiod (goodwill) eller immateriella tillgångar som inte är färdiga för användning, skrivs inte av utan prövas årligen avseende eventuellt nedskrivningsbehov eller vid indikation på värdeminskning, avseende eventuellt nedskrivningsbehov. Tillgångar som skrivs av bedöms med avseende på värdenedgång närhelst händelser eller förändringar i förhållanden indikerar att det redovisade värdet kanske inte är återvinningsbart. En nedskrivning görs med det belopp varmed tillgångens redovisade värde överstiger dess återvinningsvärde. Återvinningsvärdet är det högre av tillgångens verkliga värde minskat med försäljningskostnader och dess nyttjandevärde.

Vid bedömning av nedskrivningsbehov grupperas tillgångar på de lägsta nivåer där det finns i allt väsentligt oberoende kassaflöden (kassagenererande enheter). För tillgångar (andra än goodwill) som tidigare har skrivits ner görs per varje balansdag en prövning av om återföring bör göras.

Varulager

Varulager värderas till det lägsta av anskaffningsvärdet och nettoförsäljningsvärdet. Anskaffningsvärdet för varulager inkluderar utgifter som uppkommit vid förvärvet av lagertillgångarna jämte transport av dem till deras nuvarande plats och skick. Det använda anskaffningsvärdet baseras på vägda genomsnittspriser. För tillverkade varor och pågående arbete inkluderar anskaffningsvärdet en rimlig andel av indirekta kostnader baserade på en normal kapacitet. Nettoförsäljningsvärdet är det uppskattade försäljningspriset i den löpande verksamheten, efter avdrag för uppskattade kostnader för färdigställande och för att åstadkomma en försäljning. Nettoförsäljningsvärdet estimeras utifrån uppskattningar av det aktuella marknadspriset.

Finansiella instrument

Finansiella instrument som redovisas i balansräkningen inkluderar bland annat kundfordringar, likvida medel, skulder till kreditinstitut och leverantörsskulder. En finansiell tillgång eller finansiell skuld tas upp i balansräkningen när bolaget blir part enligt instrumentets avtalsmässiga villkor. En finansiell tillgång tas bort från balansräkningen när rättigheterna i avtalet realiserar, förfaller eller bolaget förlorar kontrollen över dem. En finansiell skuld tas bort från balansräkningen när förpliktelsen i avtalet fullgörs eller på annat sätt utsläcks. Förvärv och avyttring av finansiella tillgångar redovisas på affärsdagen, vilket utgörs av den dag då bolaget förbinder sig att förvärva eller avyttra tillgången. En finansiell tillgång och en finansiell skuld kvittas och redovisas med ett nettobelopp i balansräkningen endast när det föreligger en legal rätt att kvitta beloppen samt att det föreligger avsikt att reglera posterna med ett nettobelopp eller att samtidigt realisera tillgången och reglera skulden. Finansiella instrument klassificeras vid första redovisningen i olika värderingskategorier utifrån det syfte som instrumentet förvärvades för, vilket påverkar redovisningen därefter. De värderingskategorier som BE Group använder redogörs för nedan.

Klassificering och värdering av finansiella instrument

Upplupet anskaffningsvärde – finansiella tillgångar

Koncernen klassificerar endast sina finansiella tillgångar som tillgångar som redovisas till upplupet anskaffningsvärde då följande krav är uppfyllda:

- tillgången ingår i en affärsmodell där målet är att inkassera avtalsenliga kassaflöden, och
- avtalsvillkoren ger vid specifika tidpunkter upphov till kassaflöden som enbart består av kapitalbelopp och ränta på det utestående kapitalbeloppet.

Likvida medel och kundfordringar redovisas till upplupet anskaffningsvärde.

Kundfordringar

Kundfordringar är belopp hänförliga till kunder avseende sålda varor i den löpande verksamheten. Kundfordringar förfaller generellt till betalning inom 30-60 dagar och samtliga kundfordringar har därför klassificerats som omsättningstillgångar. Kundfordringar redovisas initialt till verkligt värde. Koncernen innehar kundfordringarna i syftet att insamla avtalsenliga kassaflöden och värderar dem därför vid efterföljande redovisningstidpunkter till upplupet anskaffningsvärde med tillämpning av effektivräntemetoden. Koncernens metod för beräkning av nedskrivning/reserveringen för kundfordringar beskrivs nedan. Kundfordringarna i BE Group Sverige AB och BE Group Oy Ab pantsätts som grund för koncernens upplåning via factoring.

Upplupet anskaffningsvärde – finansiella skulder

Samtliga koncernens finansiella skulder värderas efter det första redovisningstillfället till upplupet anskaffningsvärde. Skulder värderade till upplupet anskaffningsvärde utgörs av räntebärande skulder, leverantörsskulder och övriga skulder. Finansiella skulder klassificeras som kortfristiga skulder om de förfaller till betalning inom 12 månader från rapporteringstidpunkten, annars klassificeras de som långfristiga skulder.

Derivat

Derivat redovisas till verkligt värde som kortfristig fordran eller kortfristig skuld beroende på om derivatet har positivt eller negativt värde. Koncernen tillämpar inte säkringsredovisning.

Nedskrivning av finansiella tillgångar

Koncernen utvärderar de framtida förväntade kreditförlusterna relaterade till investeringar i skuldinstrument redovisade till upplupet anskaffningsvärde. Vid varje rapporteringstidpunkt redovisar koncernen en reservering för de förväntade kreditförlusterna. Värderingen av de förväntade kreditförlusterna återspeglar ett objektiva och sannolikhetsvägt belopp som bestäms genom att utvärdera ett intervall av möjliga utfall; pengars tidsvärde och rimliga och verifierbara utgifter som är tillgängliga utan onödiga kostnader eller insatser på balansdagen för tidigare händelser, nuvarande förhållanden och prognoser för framtida ekonomiska förutsättningar.

Koncernen tillämpar den förenklade metoden för beräkning av förväntade kreditförluster på kundfordringar. Metoden innebär att förväntade förluster under fordrens hela löptid används som utgångspunkt för kundfordringar. Se not 31 för vidare information om nedskrivningsmodellen.

Intäkter

Koncernen genererar intäkter från försäljning av varor. I kontrakt med kunder avseende färdiga produkter finns det normalt ett prestationsåtagande i form av varor. Intäkt redovisas vid den tidpunkt då kontroll över tillgången överförs till kunden. För att bedöma när kontroll överförs utgör överföring av risker och för månader den indikator som i koncernen ges störst vikt för att avgöra när kontroll överförs till kunden. Vid vilken tidpunkt som kontroll över varorna överförs till kunden beror därmed till största del av vilka fraktvillkor som anges i avtal med kund.

Koncernen beaktar rörliga ersättningar i form av volymrabatter när transaktionspriset fastställs. Intäkten från försäljningen av varorna redovisas baserat på priset i avtalet, med avdrag för beräknade volymrabatter. Historiska data används för att uppskatta rabatternas förväntade värde och intäkten redovisas endast i den utsträckning som det är mycket sannolikt att en väsentlig återföring inte uppstår. En skuld (som ingår i posten Upplupna kostnader och förutbetalda intäkter) redovisas för förväntade volymrabatter i förhållande till försäljningen till och med balansdagen. En fordran redovisas när varorna har levererats då ersättningen vid denna tidpunkt är säker eftersom det endast är tidsåtgång som krävs innan betalningen ska ske. Ingen finansieringskomponent bedöms föreligga vid försäljningstidpunkten då kredittiden normalt är 30 – 60 dagar.

Ersättningar till anställda

Pensioner

Koncernens pensionsavtal är avgiftsbestämda. De förmånsbestämda pensionsplanerna avser åtaganden för ålderspension och familjepension för tjänstemän i Sverige som tryggas genom en försäkring i Alecia. Enligt ett uttalande från Rådet för finansiell rapportering, UFR 10, är detta en förmånsbestämd plan som omfattar flera arbetsgivare. Då BE Group inte haft tillgång till sådan information som gör det möjligt att redovisa denna plan som förmånsbestämd, redovisas därför pensionsplanen enligt ITP som tryggas genom försäkring i Alecia såsom en avgiftsbestämd plan. En avgiftsbestämd pensionsplan innebär att företaget betalar fastställda avgifter till en separat juridisk enhet och inte har ytterligare rättsliga eller informella förpliktelser att betala ytterligare belopp. Pensionskostnaderna för de avgiftsbestämda planerna redovisas som en kostnad i takt med att de anställda utför sina tjänster.

Finansiella intäkter och kostnader

Finansiella intäkter och kostnader består huvudsakligen av ränteutbetalningar på bankbalanser och fordringar, räntekostnader på lån, valutakursdifferenser, samt periodiserade transaktionskostnader för upptagna lån.

Transaktionskostnader för upptagna lån periodiseras över lånets löptid med tillämpning av effektivräntemetoden.

Skatt

Inkomstskatter redovisas i periodens resultat utom då en underliggande transaktion redovisas i övrigt totalresultat varvid tillhörande skatteeffekt likväl redovisas i övrigt totalresultat. Aktuell skatt är skatt som skall betalas eller erhållas avseende aktuellt år. Hit hör även justering av aktuell skatt hänförlig till tidigare perioder. Uppskjuten skatt beräknas enligt balansräkningsmetoden med utgångspunkt i temporära skillnader mellan redovisade och skattemässiga värden på tillgångar och skulder. Beloppen beräknas baserat på hur de temporära skillnaderna förväntas bli utjämnade och med tillämpning av de skattesatser och skatteregler som är beslutade eller aviserade per balansdagen.

Uppskjutna skattefordringar avseende avdragsgilla temporära skillnader och underskottsavdrag redovisas endast i den mån det är sannolikt att dessa kommer att medföra lägre skatteutbetalningar i framtiden.

Leasingavtal

Koncernen som leasetagare

Vid ingåendet av ett avtal fastställer koncernen om avtalet är, eller innehåller, ett leasingavtal baserat på avtalets substans. Ett avtal är, eller innehåller, ett leasingavtal om avtalet överläter rätten att under en viss period bestämma över användningen av en identifierad tillgång i utbyte mot ersättning.

Leasingskulder

Vid inledningsdatumet för ett leasingavtal (dvs det datum då den underliggande tillgången blir tillgänglig för användande) redovisar koncernen en leasingskuld motsvarande nuvärdet av de leasingbetalningar som ska erläggas under leasingperioden. Leasingperioden bestäms som den icke uppsägningsbara perioden tillsammans med perioder att förlänga eller säga upp avtalet om koncernen är rimligt säkra på att nyttja de optionerna. Leasingbetalningarna inkluderar fasta betalningar (efter avdrag för eventuella rabatter och liknande i samband med tecknandet av leasingavtalet som ska erhållas), variabla leasingavgifter som beror på ett index eller ett pris och belopp som förväntas betalas enligt restvärdesgarantier. Leasingbetalningarna inkluderar dessutom lösenpriset för en option att köpa den underliggande tillgången eller straffavgifter som utgår vid uppsägning i enlighet med en uppsägningsoption, om sådana optioner är rimligt säkra att utnyttjas av koncernen. Variabla leasingavgifter som inte beror på ett index eller ett pris redovisas som en kostnad i den period som de är hänförliga till.

För beräkning av nuvärdet av leasingbetalningarna använder koncernen den implicita räntan i avtalet om den enkelt kan fastställas och i övriga fall används koncernens marginella upplåningsränta per inledningsdatumet för leasingavtalet. Efter inledningsdatumet av ett leasingavtal ökar leasingskulden för att återspegla räntan på leasingskulden och minskar med utbetalda leasingavgifter. Dessutom omvärderas värdet på leasingskulden till följd av modifieringar, förändringar av leasingperioden, förändringar i leasingbetalningar eller förändringar i en bedömning att köpa den underliggande tillgången.

Nyttjanderättstillgångar

Koncernen redovisar nyttjanderättstillgångar i rapporten över finansiell ställning vid inledningsdatumet för leasingavtalet. Nyttjanderättstillgångar värderas till anskaffningsvärde efter avdrag för ackumulerade avskrivningar och eventuella nedskrivningar, samt justerat för omvärderingar av leasingskulden. Anskaffningsvärdet för nyttjanderättstillgångar inkluderar det initiala värdet som redovisas för den hänförliga leasingskulden, initiala direkta utgifter, samt eventuella förskottsbetalningar som görs vid eller innan inledningsdatumet för leasingavtalet efter avdrag för eventuella rabatter och liknande som mottagits i samband med teckningen av leasingavtalet.

Undantag för redovisning som nyttjanderättstillgång och leasingskuld finns för leasingkontrakt av mindre värde samt kontrakt som har en löptid på högst 12 månader. Koncernen har valt att tillämpa dessa undantagsregler.

Rapportering för segment

Ett rörelsesegment är en del av koncernen som bedriver affärsverksamhet från vilken den kan få intäkter och ådra sig kostnader inklusive koncerninterna transaktioner och vars rörelseresultat regelbundet granskas av koncernens högste verkställande beslutsfattare som underlag för beslut om fördelning av resurser till segmentet och bedömning av dess resultat. Vidare skall det också finnas fristående finansiell information för den del av koncernen som definieras som ett segment. BE Group har definierat begreppet "högste verkställande beslutsfattare" som koncernledningen.

Koncernens indelningsgrund för segment är geografiska områden. Den interna styrningen är i första hand uppbyggd på rapportering och uppföljning av avkastning från koncernens olika geografiska områden. De geografiska områdena är grupperade per land eller grupp av länder utifrån likheter ifråga om risker och möjligheter. För ytterligare information om rörelsesegment, hänvisas till not 1 Rörelsesegment.

Resultat per aktie

Beräkningen av resultat per aktie baseras på periodens resultat i koncernen hänförligt till moderbolagets aktieägare och på det vägda genomsnittliga antalet aktier utestående under året. Vid beräkningen av resultat per aktie före och efter utspädning justeras det genomsnittliga antalet aktier för att ta hänsyn till effekter av eventuella aktiesparprogram. Koncernen har för närvarande inga aktiesparprogram som kan ge upphov till utspädningseffekter.

Kassaflödesanalys

Kassaflödesanalys upprättas enligt indirekt metod. Det redovisade kassaflödet omfattar endast transaktioner som medför in- och utbetalningar. Likvida medel i kassaflödesanalysen överensstämmer med likvida medel i balansräkningen, vilket utgörs av kassamedel samt disponibla tillgodohavanden hos banker.

Redovisningsprinciper i moderbolaget

Moderbolaget har upprättat sin årsredovisning enligt årsredovisningslagen (1995:1554) och Rådet för finansiell rapporterings rekommendation RFR 2 Redovisning för juridiska personer (sept 2012). Även av Rådet för finansiell rapporterings utgivna uttalanden gällande för noterade företag tillämpas. RFR 2 innebär att moderbolaget i årsredovisningen för den juridiska personen ska tillämpa samtliga av EU antagna IFRS och uttalanden så långt detta är möjligt inom ramen för årsredovisningslagen, tryggandelagen och med hänsyn till sambandet mellan redovisning och beskattning. Rekommendationen anger vilka undantag från och tillägg till IFRS som ska göras.

Klassificering och uppställningsformer

Resultaträkning och balansräkning är för moderbolaget uppställda enligt årsredovisningslagens scheman, medan rapporten över totalresultat, rapporten över förändringar i eget kapital och kassaflödesanalysen baseras på IAS 1 Utformning av finansiella rapporter respektive IAS 7 Rapport över kassaflöden. De skillnader mot koncernens rapporter som gör sig gällande i moderbolagets resultat- och balansräkningar utgörs främst av redovisning av finansiella intäkter och kostnader, anläggningstillgångar och eget kapital.

Andelar i dotterbolag

Andelar i dotterbolag redovisas i moderbolaget enligt anskaffningsvärdemetoden. Detta innebär att transaktionsutgifter inkluderas i det redovisade värdet för innehav i dotterbolag. I koncernredovisningen redovisas transaktionsutgifter direkt i resultatet när dessa uppkommer. Utdelningar från dotterbolag redovisas i sin helhet som Resultat från andelar i koncernbolag i resultaträkningen.

Finansiella instrument

I enlighet med regler i Rådet för finansiell rapporterings rekommendation RFR 2 samt sambandet mellan redovisning och beskattning, tillämpas inte reglerna om finansiella instrument och säkringsredovisning i IFRS 9 i moderbolaget som juridisk person, utan dessa regler tillämpas även fortsättningsvis endast i koncernredovisningen. I moderbolaget värderas finansiella anläggningstillgångar till anskaffningsvärde minus eventuell nedskrivning och finansiella omsättnings-tillgångar enligt lägsta värdets princip. Skulder, som inte utgör derivat-skulder, värderas till upplupet anskaffningsvärde. Derivat värderas till verkligt värde.

Finansiella garantier

Moderbolagets finansiella garantiavtal består av borgensförbindelser till förmån för dotterbolagen. Finansiella garantier innebär att bolaget har ett åtagande att ersätta innehavaren av ett skuldinstrument för förluster som denne ådrar sig på grund av att en angiven gäldenär inte fullgör betalning vid förfall enligt avtalsvillkoren. För redovisning av finansiella garantiavtal tillämpar moderbolaget RFR 2 p 72 som innebär en lättnad jämfört med reglerna i IFRS 9 när det gäller finansiella garantiavtal utställda till förmån för dotterbolag. Moderbolaget redovisar finansiella garantiavtal som avsättning i balansräkningen när bolaget har ett åtagande för vilket betalning sannolikt erfordras för att reglera detta.

Leasing

Reglerna om redovisning av leasingavtal enligt IFRS 16 tillämpas inte i moderbolaget. Detta innebär att leasingavgifter redovisas som kostnad linjärt över leasingperioden, och att nyttjanderättstillgångar och leasingkulder inte inkluderas i moderbolagets balansräkning. Identifiering av ett leasingavtal görs dock i enlighet med IFRS 16, d.v.s. att ett avtal är, eller innehåller, ett leasingavtal om avtalet överläter rätten att under en viss period bestämma över användningen av en identifierad tillgång i utbyte mot ersättning.

Koncernbidrag i moderbolaget

Erhållna eller lämnade koncernbidrag redovisas som bokslutsdisposition.

Noter

- Not 1 – Rörelsessegment
- Not 2 – Kostnader fördelade på kostnadsslag
- Not 3 – Anställda, personalkostnader och ersättningar till ledande befattningshavare
- Not 4 – Arvode och kostnadsersättning till revisorer
- Not 5 – Resultat från andelar i koncernbolag
- Not 6 – Övriga rörelseintäkter
- Not 7 – Övriga rörelsekostnader
- Not 8 – Finansiella intäkter
- Not 9 – Finansiella kostnader
- Not 10 – Skatt
- Not 11 – Resultat per aktie
- Not 12 – Goodwill
- Not 13 – Övriga immateriella anläggningstillgångar
- Not 14 – Materiella anläggningstillgångar
- Not 15 – Leasingavtal
- Not 16 – Andelar i koncernbolag
- Not 17 – Andelar i joint venture
- Not 18 – Andra långfristiga värdepappersinnehav
- Not 19 – Räntebärande fordringar hos koncernbolag
- Not 20 – Varulager
- Not 21 – Förutbetalda kostnader och upplupna intäkter
- Not 22 – Eget kapital
- Not 23 – Avsättningar
- Not 24 – Vinstdisposition
- Not 25 – Uppskjutna skattefordringar och skatteskulder
- Not 26 – Ställda säkerheter och eventalförpliktelser
- Not 27 – Kortfristiga räntebärande skulder
- Not 28 – Upplupna kostnader och förutbetalda intäkter
- Not 29 – Tilläggsinformation till kassaflödesanalys
- Not 30 – Transaktioner med närstående
- Not 31 – Finansiell riskhantering
- Not 32 – Viktiga uppskattningar och bedömningar
- Not 33 – Händelser efter balansdagen

Not 1 – Rörelsesegment

2023	Sverige & Polen	Finland & Baltikum	Moderbolag & koncernposter	Eliminering	Koncernen
Extern omsättning	2 633	2 695	2	-2	5 328
Intern omsättning	8	34	126	-168	-
Nettoomsättning	2 641	2 729	128	-170	5 328
Andelar i joint ventures resultat	23	-	-	-	23
Underliggande rörelseresultat	39	-5	-4	0	30
Lagervinster/-förluster	-59	-17	0	-	-76
Jämförelsestörande poster	-4	0	-2	-	-6
Rörelseresultat	-24	-22	-6	0	-52
Finansnetto					-23
Resultat före skatt					-75
Skatter					15
Årets resultat					-60
Underliggande rörelsemarginal	1,5%	-0,2%	neg	-	0,6%
Rörelsemarginal	-0,9%	-0,8%	neg	-	-1,0%
Levererat tonnage (tusentals ton)	137	151	0	-3	285
Investeringar	27	75	44	-	146
Avskrivningar av materiella och immateriella anläggningstillgångar	12	13	2	-	27
Avskrivningar nyttjanderättstillgångar	-	-	94	-	94
Övriga icke kassaflödespåverkande poster	-5	-29	1	-	-33
Summa ej kassaflödespåverkande poster	7	-16	97	-	88

2022	Sverige & Polen	Finland & Baltikum	Moderbolag & koncernposter	Eliminering	Koncernen
Extern omsättning	3 401	3 474	2	-2	6 875
Intern omsättning	7	23	146	-176	-
Nettoomsättning	3 408	3 497	148	-178	6 875
Andelar i joint ventures resultat	34	-	-	-	34
Underliggande rörelseresultat	236	267	-17	2	488
Lagervinster/-förluster	-19	-50	-1	-	-70
Jämförelsestörande poster	-	-	-	-	-
Rörelseresultat	217	217	-18	2	418
Finansnetto					-18
Resultat före skatt					400
Skatter					-76
Årets resultat					324
Underliggande rörelsemarginal	6,9%	7,6%	neg	-	7,1%
Rörelsemarginal	6,4%	6,2%	neg	-	6,1%
Levererat tonnage (tusentals ton)	157	164	-	-1	320
Investeringar	7	47	0	-	54
Avskrivningar av materiella och immateriella anläggningstillgångar	12	11	2	-	25
Avskrivningar nyttjanderättstillgångar	-	-	90	-	90
Övriga icke kassaflödespåverkande poster	7	37	14	-	58
Summa ej kassaflödespåverkande poster	19	48	106	-	173

Effekterna avseende IFRS 16 har rapporterats under Moderbolaget & koncernposter och har inte fördelats ut på de två affärsområdena.

BE Group är ett handels- och servicebolag inom stål, rostfritt stål och aluminium. Kunderna finns främst inom bygg- och tillverkningsindustrin. Då kunderna uppvisar en stor bredd i förutsättningar och behov erbjuder BE Group olika affärslösningar; lagerförsäljning, produktionserviceförsäljning samt direktförsäljning. Samarbetet mellan BE Group och en given kund kan bestå av en eller flera av affärslösningarna.

Koncernens basprodukter är av likartad karaktär oavsett till vilka kunder eller marknader de distribueras. Ett led i koncernens strategi är också att vidareförädla materialet i egna produktionsanläggningar genom olika typer av produktionservice, vilket i vissa fall leder till färdiga komponenter som går rakt in i kundernas produktion.

Koncernens risker och möjligheter skiljer sig åt på de olika geografiska marknaderna till vilka koncernens produkter distribueras. Koncernen har därför valt geografiska områden som rörelsesegment.

Den operativa strukturen och den interna rapporteringen till koncernledning och styrelse bygger därför primärt på redovisning av geografiska affärsområden. I segmentets resultat har operativa poster hänförliga till segmentets löpande verksamhet inkluderats.

Den finansiella informationen per segment är baserad på samma redovisningsprinciper som koncernens, bortsett från effekterna avseende IFRS 16 som rapporteras under Moderbolaget & koncernposter och inte fördelas ut på de två affärsområdena. Koncernen använder sig av ett antal alternativa nyckeltal (se Alternativa nyckeltal för mer information). Ett av dessa är det underliggande resultatet som är det redovisade resultatet justerat för jämförelsestörande poster samt lagervinster och lagerförluster. Dessa utgör skillnaden mellan kostnad för sålda varor till anskaffningsvärde och kostnad för sålda varor till återanskaffningspris. Beräkningen bygger på BE Groups egen modell. Denna modell har inte varit föremål för granskning av bolagets revisor. Internpriserna mellan koncernens segment är satta utifrån principen om "armlängds avstånd" det vill säga mellan parter som är oberoende av varandra, välinformerade och med ett intresse av transaktionerna. Varupriset baseras på aktuella inköpspriser med påslag för intern marginal.

Information om produkter och tjänster samt geografiska områden

Koncernen består av två affärsområden, Sverige & Polen och Finland & Baltikum. Koncernens övriga verksamheter samlas inom Moderbolaget och koncernposter.

Sverige & Polen

Inom affärsområde Sverige & Polen ingår BE Groups verksamheter i Sverige under firmanamnen BE Group Sverige AB och BE Group Produktion Arvika AB samt verksamheten i Polen under namnet BE Group Sp. z o.o. Bolagen i Sverige erbjuder försäljning och distribution av koncernens produkter såsom handelsstål, rostfritt stål och aluminium. I kombination med materialet tillhandahålls också produktionsservice då bolaget i olika produktionsprocesser vidareförädlar material för att uppfylla specifika krav hos kunderna. Som exempel kan nämnas kapning, blästring, målning, borring och skärning i olika former. Därutöver erbjuder bolaget annan service i form av avancerade logistiklösningar samt materialrådgivning. BE Group Sverige AB äger vidare 50 procent av tunnplåtsbearbetningsföretaget ArcelorMittal BE Group SSC AB. BE Group i Polen erbjuder produktionsservice till polska och nordiska kunder.

Finland & Baltikum

Inom affärsområde Finland & Baltikum ingår BE Groups verksamhet i Finland som bedrivs under firmanamnet BE Group Oy Ab och verksamheten i de baltiska länderna under firmanamnet BE Group OÜ, Estland med filialerna BE Group OÜ filiale Latvija, Lettland och BE Group OÜ Lietuvos filialas, Litauen. I samtliga verksamheter erbjuds försäljning och distribution av koncernens produkter såsom handelsstål, rostfritt stål och aluminium. I Finland tillhandahålls också produktionsservice i stor omfattning. Som exempel kan nämnas kapning, blästring, målning, borring och skärning i olika former. Därutöver erbjuder bolaget i Finland sina kunder logistiklösningar, rådgivning och finansiering av rörelsekapital.

Moderbolaget och koncernposter

Under Moderbolaget och koncernposter rapporteras moderbolaget och koncernelimineringar. Effekterna avseende IFRS 16 har rapporterats under Moderbolaget & koncernposter och har inte fördelats ut på de två affärsområdena. Totalt uppgick påverkan av IFRS 16 till 11 MSEK (10) på rörelseresultatet.

Koncernen

Försäljning per affärsområde och produktgrupp	Sverige & Polen		Finland & Baltikum		Moderbolaget & koncernposter		Totalt	
	2023	2022	2023	2022	2023	2022	2023	2022
Långa produkter	1 200	1 773	763	1 052	0	0	1 963	2 825
Platta produkter	1 040	1 056	1 389	1 747	0	0	2 429	2 803
Rostfritt stål	300	397	406	496	0	0	706	893
Aluminium	65	95	121	161	0	0	186	256
Övrigt	36	87	50	41	-42	-30	44	98
Totalt	2 641	3 408	2 729	3 497	-42	-30	5 328	6 875

Försäljning per land utifrån kundens hemvist	2023	2022
Sverige	2 549	3 261
Finland	2 430	3 162
Övriga länder	349	452
Totalt	5 328	6 875

Försäljning per affärlösning, MSEK	2023	2022
Lagerförsäljning	2 106	2 809
Produktionsserviceförsäljning	2 655	3 185
Direktförsäljning	567	881
Totalt	5 328	6 875

Materiella, immateriella och finansiella anläggningstillgångar per land ¹⁾	2023	2022
Sverige	625	564
Finland	401	342
Övriga länder	9	5
Totalt	1 035	911

¹⁾ Nyttjanderättstillgångar ingår inte i tabellen. Effekterna avseende IFRS 16 rapporteras under Moderbolaget och koncernposter och fördelas inte ut på respektive land.

Moderbolaget

Försäljning av interna tjänster per land utifrån dotterbolagens hemvist	2023	2022
Sverige	56	67
Finland	60	69
Övriga länder	10	10
Totalt	126	146

Not 2 – Kostnader fördelade per kostnadsslag

Specifikation över kostnader fördelade per kostnadsslag avser poster som ingår i resultaträkningens kostnad för sålda varor, försäljningskostnader, administrationskostnader och övriga rörelsekostnader.

Koncern	2023	2022
Materialkostnader	4 273	5 355
Löner, andra ersättningar och sociala kostnader	443	422
Övriga externa kostnader	520	552
Avskrivningar och nedskrivningar ¹⁾	121	115
Övriga rörelsekostnader	19	11
Totalt	5 376	6 455

¹⁾ I avskrivningar och nedskrivningar för 2023 avser 94 MSEK (90) avskrivningar på nyttjanderättstillgångar relaterade till IFRS 16.

Not 3 – Anställda, personalkostnader och ersättningar till ledande befattningshavare

Belopp i denna not redovisas i tusentals kronor om ej annat anges.

Medelantalet anställda	2023	varav män	2022	varav män
Moderbolag				
Sverige	8	53%	8	61%
Totalt i moderbolaget	8	53%	8	61%
Dotterbolag				
Sverige	294	85%	273	89%
Finland	275	98%	270	93%
Estland	16	76%	20	61%
Lettland	4	75%	4	59%
Litauen	2	100%	4	95%
Polen	79	85%	75	86%
Totalt i dotterbolag	670	90%	646	89%
Koncernen totalt	678	90%	654	89%

Redovisning av könsfördelning i företagsledningen

	2023	2022
Könsfördelning i företagsledningen	Andel kvinnor	Andel kvinnor
Moderbolag		
Styrelsen	20%	20%
Övriga ledande befattningshavare	0%	0%
Koncern totalt		
Styrelsen	11%	10%
Övriga ledande befattningshavare	0%	0%

Löner, andra ersättningar och sociala kostnader

Koncern	2023	2022
Löner och ersättningar	339 927	326 291
Pensionskostnader, avgiftsbaserade	12 873	9 983
Sociala avgifter	90 168	86 044
	442 968	422 318

Moderbolag	2023		2022	
	Löner och ersättningar	Sociala kostnader	Löner och ersättningar	Sociala kostnader
Moderbolaget	10 530	6 037	12 299	5 957
(varav pensionskostnad) ¹⁾		(2 068)		(2 226)

¹⁾ Av moderbolagets pensionskostnader avser 1 018 (1 187) KSEK gruppen ledande befattningshavare. Det finns inga utestående pensionsförpliktelser.

Löner och andra ersättningar fördelade på moderbolag och dotterbolag samt mellan ledande befattningshavare och övriga anställda¹⁾

	2023		2022	
	Ledande befattningshavare ²⁾	Övriga anställda	Ledande befattningshavare ²⁾	Övriga anställda
Moderbolag	5 712	4 818	6 913	5 386
(varav tantiem o.d.)	(-)	(-)	(1 415)	(491)
Dotterbolag³⁾	6 173	319 733	6 042	302 330
(varav tantiem o.d.)	(-)	(1 248)	(1 055)	(13 418)
Koncernen totalt	11 885	324 551	12 955	307 716
(varav tantiem o.d.)	(-)	(1 248)	(2 470)	(13 909)

¹⁾ I löner och andra ersättningar ingår grundlön, semestertillägg och rörliga ersättningar.

²⁾ Ledande befattningshavare omfattar styrelseledamöter, personer i koncernledningen samt VD i respektive dotterbolag.

³⁾ BE Group Sveriges verkställande direktör lämnade bolaget i augusti 2023 och uppbär enligt avtal ersättning fram till april 2024.

Förmånsbestämda pensionsplaner

Åtaganden för ålderspension och familjepension för tjänstemän i Sverige tryggas genom försäkring i Alecta. Enligt ett uttalande från Rådet för finansiell rapportering, UFR 10, är detta en förmånsbestämd plan som omfattar flera arbetsgivare. Bolaget har inte haft tillgång till sådan information som gör det möjligt att redovisa sin proportionella andel av planens förpliktelser, förvaltningstillgångar och kostnader vilket medfört att planen inte varit möjlig att redovisa som en förmånsbestämd plan. Pensionsplanen ITP 2 som tryggas genom en försäkring i Alecta redovisas därför som en avgiftsbestämd plan. Premien för den förmånsbestämda ålders- och familjepensionen är individuellt beräknad och är bland annat beroende av lön, tidigare intjänad pension och förväntad återstående tjänstgöring. Förväntade avgifter nästa rapportperiod för ITP 2-försäkringar som är tecknade i Alecta uppgår till 8 MSEK (7).

Den kollektiva konsolideringsnivån utgörs av marknadsvärdet på Alectas tillgångar i procent av försäkringsåtagandena beräknade enligt Alectas försäkrings-tekniska metoder och antaganden, vilka inte överensstämmer med IAS 19. Den kollektiva konsolideringsnivån ska normalt tillåtas variera mellan 125 och 175 procent. Om Alectas kollektiva konsolideringsnivå understiger 125 procent eller överstiger 175 procent ska åtgärder vidtas i syfte att skapa förutsättningar för att konsolideringsnivån återgår till normalintervallet. Vid låg konsolidering kan en åtgärd vara att höja det avtalade priset för nyteckning och utökning av befintliga förmåner. Vid hög konsolidering kan en åtgärd vara att införa premiereduktioner. Vid utgången av 2023 uppgick Alectas överskott i form av den kollektiva konsolideringsnivån till 157 procent (172).

Avgiftsbestämda pensionsplaner

I Sverige har koncernen avgiftsbestämda pensionsplaner för arbetare som helt bekostas av företagen. Pensionsplanerna i Finland samt övriga länder behandlas som ett avgiftsbestämt pensionsarrangemang. För de avgiftsbestämda pensionsarrangemangen betalas pensionsavgifterna till ett pensionsförsäkringsbolag och redovisas som en kostnad i resultaträkningen för den räkenskapsperiod till vilken de hänförs. I övriga länder finns avgiftsbestämda planer vilka till viss del bekostas av dotterföretagen och delvis täcks genom avgifter som de anställda betalar. Betalning till dessa planer sker löpande enligt reglerna i respektive plan.

Ersättningar till ledande befattningshavare

Den totala ersättningen till verkställande direktören och till övriga ledande befattningshavare innefattar fast lön, rörlig ersättning, pension och andra förmåner. Dessa ersättningskomponenter är baserade på riktlinjerna för ersättning till ledande befattningshavare, som antogs av årsstämman 2020, vilka återges i bolagsstyrningsrapporten.

I nedanstående tabeller redovisas den faktiska kostnaden för ersättningar och övriga förmåner avseende räkenskapsåren 2023 och 2022 till styrelsen, verkställande direktören (tillika koncernchefen) samt övriga ledande befattningshavare. De sistnämnda är de personer som jämte verkställande direktören är medlemmar i koncernledningen.

Ersättningar och förmåner 2023	Grundlön ²⁾ / styrelsearvode	Rörlig ersättning	Övriga förmåner	Pensionskostnader	Övrig ersättning	Summa	Pensionsförpliktelser
Styrelseordförande							
Jörgen Zahlin	500	-	-	-	-	500	-
Styrelseledamöter							
Monika Gutén	230	-	-	-	-	230	-
Lars Olof Nilsson	310	-	-	-	-	310	-
Mats O Paulsson	230	-	-	-	-	230	-
Petter Stillström	270	-	-	-	-	270	-
Verkställande direktör							
Peter Andersson	2 709	-	83	699	-	3 491	-
Övriga ledande befattningshavare ¹⁾	6 004	-	380	1 417	-	7 801	-
Summa	10 253	-	463	2 116	-	12 832	-
Varav kostnadsfört i moderbolaget	5 712	-	158	1 018	-	6 888	-

¹⁾ Övriga ledande befattningshavare bestod av 3 personer fram till augusti 2023. BE Group Sveriges verkställande direktör lämnade bolaget i augusti och uppbär enligt avtal ersättning fram till april 2024. Beloppet ingår i sammanställningen ovan.

²⁾ I grundlön ingår även semesterersättning.

Ersättningar och förmåner 2022	Grundlön ⁴⁾ / styrelsearvode	Rörlig ersättning	Övriga förmåner	Pensionskostnader	Övrig ersättning	Summa	Pensionsförpliktelser
Styrelseordförande							
Jörgen Zahlin	487	-	-	-	-	487	-
Styrelseledamöter							
Carina Andersson ¹⁾	70	-	-	-	-	70	-
Monika Gutén ²⁾	153	-	-	-	-	153	-
Lars Olof Nilsson	300	-	-	-	-	300	-
Petter Stillström	263	-	-	-	-	263	-
Mats O Paulsson	223	-	-	-	-	223	-
Verkställande direktör							
Peter Andersson	2 633	1 008	76	815	3	4 535	-
Övriga ledande befattningshavare ³⁾	4 975	1 622	363	1 471	0	8 431	-
Summa	9 104	2 630	439	2 286	3	14 462	-
Varav kostnadsfört i moderbolaget	5 498	1 415	168	1 187	3	8 271	-

¹⁾ Carina Andersson avgick ur bolagets styrelse i samband med årsstämman i april 2022.

²⁾ Monika Gutén tillträdde bolagets styrelse i samband med årsstämman i april 2022.

³⁾ Övriga ledande befattningshavare består av 3 personer.

⁴⁾ I grundlön ingår även semesterersättning.

Nedan redogörs för avtalsenliga villkor för ersättning till styrelsen, verkställande direktören och koncernchefen samt övriga ledande befattningshavare. För redogörelse av riktlinjer antagna av årsstämman se bolagsstyrningsrapporten.

Ersättning till styrelsen

Till styrelsens ordförande och övriga ledamöter utgår arvode enligt årsstämmans beslut. Årsstämman beslutade att arvode till styrelsens ska utgå om totalt 1 380 KSEK (1 380) att fördelas mellan ledamöterna enligt följande: 460 KSEK (460) till styrelsens ordförande och 230 KSEK (230) till envar av övriga årsstämmovalda ledamöter som inte är anställda i bolaget. Utöver detta ska ersättning för utskottsarbete utgå med 80 KSEK (80) till ordförande i revisionsutskottet samt 40 KSEK (40) vardera till övriga ledamöter av revisionsutskottet. Ingen ersättning utgår för arbete i ersättningsutskottet.

Ersättning till verkställande direktören och koncernchefen

Ersättning

I enlighet med styrelsens beslut utgår normalt ersättning till verkställande direktören och koncernchefen i form av fast kontantlön, rörlig kontantersättning, pensionsförmåner och övriga förmåner. Den fasta kontantlönen till verkställande direktören och koncernchefen uppgår till 2 640 MSEK (2 520). För den verkställande direktören och koncernchefen kan den rörliga kontantersättningen uppgå till högst 50 procent av den sammanlagda fasta kontantlönen. Eventuella bonusutbetalningar och storleken på dessa relateras till i förväg definierade mål som fastställs av styrelsen.

Uppsägningstider och avgångsvederlag

Verkställande direktören och koncernchefen har nio månaders uppsägningstid vid uppsägning från bolagets sida och sex månader vid egen uppsägning. Under uppsägningstiden har verkställande direktören och koncernchefen rätt till full lön och övriga anställningsförmåner, oavsett om arbetsplikt föreligger eller ej. Någon rätt till avgångsvederlag föreligger ej.

Pensionsförmåner

För koncernchefen ska pensionsförmåner vara premiebestämda. Rörlig kontantersättning är inte pensionsgrundande. Pensionspremierna för premiebestämd pension ska uppgå till högst 30 procent av den fasta årliga kontantlönen.

Ersättning till övriga ledande befattningshavare i moderbolaget och koncernen

Ersättning

Ersättningen utgörs av fast kontantlön, rörlig kontantersättning, pensionsförmåner och övriga förmåner. För övriga ledande befattningshavare kan den rörliga ersättningen uppgå till maximalt 50 procent av grundlönen. Eventuella bonusutbetalningar och storleken på dessa fastställs av koncernchefen, efter samråd med ersättningsutskottet, på grundval av uppfyllande av finansiella och individuella mål.

Uppsägningstider och avgångsvederlag

Vid uppsägning från bolagets sida får uppsägningstiden vara högst tolv månader. Fast kontantlön under uppsägningstiden och avgångsvederlag får sammanlagt inte överstiga ett belopp motsvarande den fasta kontantlönen för tolv månader för övriga ledande befattningshavare. Vid uppsägning från befattningshavarens sida får uppsägningstiden vara högst sex månader, utan rätt till avgångsvederlag.

Pensionsersättningar

För övriga ledande befattningshavare ska pensionsförmåner vara premiebestämda. Rörlig kontantersättning är inte pensionsgrundande. Pensionspremierna för premiebestämd pension ska uppgå till högst 30 procent av den fasta årliga kontantlönen.

Ersättningsutskott

För information om BE Groups berednings- och beslutsprocess avseende ersättningar till ledande befattningshavare hänvisas till bolagsstyrningsrapporten.

Not 4 – Arvode och kostnadsersättning till revisorer

Koncern	2023	2022
PwC		
Revisionsuppdrag	3	2
Revisionsverksamhet utöver revisionsuppdraget	–	–
Skatterådgivning	0	0
Övriga tjänster	0	0
Totalt arvode och kostnadsersättning	3	2

Moderbolag	2023	2022
PwC		
Revisionsuppdrag	1	1
Revisionsverksamhet utöver revisionsuppdraget	–	–
Skatterådgivning	0	0
Övriga tjänster	0	0
Totalt arvode och kostnadsersättning	1	1

Det totala arvodet till PwC och dess internationella nätverk uppgår till 3 MSEK (2) för räkenskapsåret 2023. Arvodet till revisionsföretaget Öhrlings PricewaterhouseCoopers AB uppgår till 2 MSEK (2).

Not 5 – Resultat från andelar i koncernbolag

Moderbolag	2023	2022
Utdelning	83	261
Resultat vid avyttring av koncernbolag	–	–4
Totalt	83	257

Not 6 – Övriga rörelseintäkter

Koncern	2023	2022
Netto valutakursförändringar på fordringar/skulder av rörelsekaraktär	1	-
Reavinst vid försäljning av anläggningstillgångar	0	-
Övrigt	3	2
Totalt	4	2

Moderbolag	2023	2022
Netto valutakursförändringar på fordringar/skulder av rörelsekaraktär	-	1
Övrigt	0	-
Totalt	0	1

Not 7 – Övriga rörelsekostnader

Koncern	2023	2022
Netto valutakursförändringar på fordringar/skulder av rörelsekaraktär	-	11
Netto valutakursförändring derivat	12	-
Övrigt	7	-
Totalt	19	11

Moderbolag	2023	2022
Netto valutakursförändringar på fordringar/skulder av rörelsekaraktär	0	-
Totalt	0	-

Not 8 – Finansiella intäkter

Koncern	2023	2022
Ränteintäkter, kreditinstitut	3	1
Ränteintäkter, övriga	0	0
Netto valutakursförändringar	3	0
Övrigt	4	5
Totalt	10	6

Moderbolag	2023	2022
Ränteintäkter, koncernbolag	24	15
Ränteintäkter, övriga	3	-
Netto valutakursförändringar	1	5
Övrigt	0	-
Totalt	28	20

Samtliga ränteintäkter är hänförliga till finansiella tillgångar värderade till upplupet anskaffningsvärde.

Not 9 – Finansiella kostnader

Koncern	2023	2022
Räntekostnader, kreditinstitut	18	8
Räntekostnader leasing enl. IFRS 16	10	10
Räntekostnader, övriga	0	1
Netto valutakursförändringar	-	-
Övriga kostnader	5	5
Totalt	33	24

Moderbolag	2023	2022
Räntekostnader, kreditinstitut	0	0
Räntekostnader, koncernbolag	13	9
Netto valutakursförändringar	-	-
Övriga kostnader	1	2
Totalt	14	11

Samtliga räntekostnader är hänförliga till finansiella skulder värderade till upplupet anskaffningsvärde.

Not 10 – Skatt

Koncern	2023	2022
Aktuell skattekostnad (-)/skatteintäkt (+)		
Periodens skattekostnad	-2	-77
Justering av skatt hänförlig till tidigare år	0	0
Totalt	-2	-77
Uppskjuten skattekostnad (-)/skatteintäkt (+)		
Uppskjuten skatt hänförlig till temporära skillnader	-5	2
Uppskjuten skatt hänförlig till underskottsavdrag	22	-1
Uppskjuten skatt hänförlig till ändring av skattesats	-	-
Övrigt	0	0
Totalt	17	1
Total redovisad skattekostnad (-)/skatteintäkt (+) i koncernen	15	-76

Moderbolag	2023	2022
Aktuell skattekostnad (-)/skatteintäkt (+)		
Periodens skattekostnad/skatteintäkt	-	-26
Totalt	-	-26
Uppskjuten skattekostnad (-)/skatteintäkt (+)		
Uppskjuten skatt hänförlig till underskottsavdrag	7	-
Totalt	7	-
Total redovisad skattekostnad (-)/skatteintäkt (+) i moderbolaget	7	-26

Avstämning av effektiv skatt	2023	2022
Koncern		
Resultat före skatt	-75	400
Skatt enligt gällande skattesats för moderföretaget (20,6%)	15	-82
Effekt av andra skattesatser för utländska dotterföretag	-1	1
Ej avdragsgilla kostnader	-4	-2
Ej skattepliktiga intäkter	3	2
Ökning av underskottsavdrag utan motsvarande aktivering av uppskjuten skatt	-3	-4
Skatt hänförlig till tidigare år	0	2
Resultatandel joint venture	5	7
Övrigt	0	0
Redovisad effektiv skatt	15	-76

Avstämningen av effektiv skatt i koncernen bygger på ett vägt genomsnitt av nominella skattesatser som gäller för respektive bolag i koncernen.

Avstämning av effektiv skatt	2023	2022
Moderbolag		
Resultat före skatt	63	386
Skatt enligt gällande skattesats för moderföretaget (20,6%)	-13	-80
Ej avdragsgilla kostnader	0	-4
Ej skattepliktiga intäkter	20	58
Övrigt	0	0
Redovisad effektiv skatt	7	-26

Skatteposter som redovisats i övrigt totalresultat och direkt mot eget kapital

Koncern	2023	2022
Total skatt i övrigt totalresultat	-	-
Total skatt redovisad direkt mot eget kapital	-	-

Not 11 – Resultat per aktie

Koncern	2023	2022
Resultat per aktie före utspädning (kr)	-4,59	24,96
Resultat per aktie efter utspädning (kr)	-4,59	24,96

Beräkningen av täljare och nämnare som använts vid beräkning av resultat per aktie anges nedan.

Årets resultat	2023	2022
Årets resultat (MSEK)	-60	324

Vägt genomsnittligt antal utestående stamaktier, före utspädning (ental)

	2023	2022
Totalt antal stamaktier 1 januari	12 983 204	12 983 204
Vägt antal stamaktier under året, före utspädning	12 983 204	12 983 204

Vägt genomsnittligt antal utestående stamaktier, efter utspädning (ental)

	2023	2022
Vägt genomsnittligt antal utestående stamaktier, före utspädning	12 983 204	12 983 204
Vägt antal stamaktier under året, efter utspädning	12 983 204	12 983 204

Not 12 – Goodwill

Kassagenererande enheter med goodwillvärden

Goodwill	Sverige	Finland	Koncernen totalt
Ingående balans 2022-01-01	314	247	561
Valutakursdifferens	–	22	22
Utgående balans 2022-12-31	314	269	583
Ingående balans 2023-01-01	314	269	583
Valutakursdifferens	–	-1	-1
Utgående balans 2023-12-31	314	268	582

Nedskrivningsprövning

Kassagenererande enheter

Den kassagenererande enheten Sverige består av bolaget BE Group Sverige AB som är en del av affärsområde Sverige & Polen. Den kassagenererande enheten Finland består av bolaget BE Group Oy Ab som är en del av affärsområde Finland & Baltikum.

Prövning av nedskrivningsbehov för goodwill

Goodwill med obestämbar nyttjandeperiod fördelas på koncernens kassagenererande enheter identifierade per rörelsesegment.

Återvinningsbart belopp för en kassagenererande enhet har fastställts baserat på beräkningar av nyttjandevärdet. Dessa beräkningar utgår från uppskattade framtida kassaflöden före skatt baserat på finansiella budgetar som godkänts av koncernledningen och som täcker en femårsperiod. Kassaflöden bortom femårsperioden extrapoleras med hjälp av bedömd tillväxttakt. Den bedömda tillväxttakten har antagits motsvara tillväxttakten under det femte året, vilken bedöms vara ca 2% (2) för samtliga rörelsesegment. Vidare har antagande gjorts om stålprisutveckling, rörelsemarginal, omkostnadsnivå, rörelsekapitalbehov och investeringbehov. Parametrarna har satts till att motsvara en genomsnittlig tillväxttakt på ca 2-5,8% (2-2,5) per år för samtliga rörelsesegment. Den diskonteringsränta före skatt som använts uppgår till 15,7% (13,6) för alla rörelsesegment.

Beräkningen per 2023-12-31 visar att nyttjanderättsvärdet överstiger det redovisade värdet på alla kassagenererande enheter varför inget nedskrivningsbehov föreligger. Vid beräkningen per 2022-12-31 förelåg inte heller något nedskrivningsbehov.

Känslighetsanalys

Ett antal känslighetsanalyser har gjorts där de ingående variablerna i nyttjandevärdemodellen ändrats och effekten analyserats. Känslighetsanalyserna visar att kvarstående goodwillvärde för alla kassagenererande enheter fortsatt skulle försvaras om diskonteringsräntan skulle höjas med 1 procentenhet eller tillväxttakten, terminaltillväxten eller rörelsemarginalen skulle sänkas med 1 procentenhet. I ovan tabell framgår hur goodwillen är fördelad per kassagenererande enhet.

Not 13 – Övriga immateriella anläggningstillgångar

Koncern	Övriga immateriella anläggningstillgångar		Kundrelationer		Mjukvara och licenser		Totalt	
	2023	2022	2023	2022	2023	2022	2023	2022
Ackumulerade anskaffningsvärden								
Vid årets början	8	6	1	1	153	152	162	159
Nyanskaffningar	0	0	-	-	44	1	44	1
Avyttringar och utrangeringar	-1	-	-	-	0	-1	-1	-1
Omklassificering	1	2	-	-	-	-	1	2
Avyttrad/likviderad verksamhet	-	-	-	-	-	-1	-	-1
Årets valutakursdifferenser	0	0	-	-	0	2	0	2
Summa ackumulerade anskaffningsvärden	8	8	1	1	197	153	206	162
Ackumulerade avskrivningar enligt plan								
Vid årets början	-5	-4	-1	-1	-149	-145	-155	-150
Avyttringar och utrangeringar	1	-	-	-	0	1	1	1
Omklassificering	-	-	-	-	-	1	-	1
Årets avskrivning enligt plan	-1	-1	-	-	-2	-3	-3	-4
Årets valutakursdifferenser	0	-	-	-	0	-3	0	-3
Summa ackumulerade avskrivningar	-5	-5	-1	-1	-151	-149	-157	-155
Ackumulerade nedskrivningar								
Vid årets början	-	-	-	-	-	-	-	-
Årets nedskrivningar	-	-	-	-	-	-	-	-
Summa ackumulerade nedskrivningar	-	-	-	-	-	-	-	-
Redovisat värde vid periodens slut	3	3	-	-	46	4	49	7
Årets avskrivningar redovisas på följande rader i resultaträkningen								
Försäljningskostnader	-	-	-	-	0	0	0	0
Administrationskostnader	-1	-1	-	-	-2	-3	-3	-4
Summa	-1	-1	-	-	-2	-3	-3	-4
Moderbolag								
	2023	2022	2023	2022	2023	2022	2023	2022
Ackumulerade anskaffningsvärden								
Vid årets början	-	-	-	-	112	114	112	114
Nyanskaffningar	-	-	-	-	44	-	44	-
Omklassificeringar	-	-	-	-	-	-2	-	-2
Summa ackumulerade anskaffningsvärden	-	-	-	-	156	112	156	112
Ackumulerade avskrivningar enligt plan								
Vid årets början	-	-	-	-	-109	-109	-109	-109
Årets avskrivning enligt plan	-	-	-	-	-2	0	-2	0
Summa ackumulerade avskrivningar	-	-	-	-	-111	-109	-111	-109
Redovisat värde vid periodens slut	-	-	-	-	45	3	45	3
Årets avskrivningar redovisas på följande rader i resultaträkningen								
Administrationskostnader	-	-	-	-	-2	0	-2	0
Summa	-	-	-	-	-2	0	-2	0

Not 14 – Materiella anläggningstillgångar

Koncern	Byggnader		Maskiner och andra tekniska anläggningar		Inventarier, verktyg och installationer		Pågående nyanläggningar och förskott avseende materiella anläggningstillgångar		Totalt	
	2023	2022	2023	2022	2023	2022	2023	2022	2023	2022
<i>Akkumulerade anskaffningsvärden</i>										
Vid årets början	45	30	503	460	113	112	19	6	680	608
Nyanskaffningar	2	-	73	30	6	1	21	22	102	53
Förvärv av verksamhet	-	15	-	32	-	1	-	-	-	48
Avyttrad/likviderad verksamhet	-	0	-	-45	-	-3	-	-	-	-48
Avyttringar och utrangeringar	-	-	-27	-6	-2	-1	-	-	-29	-7
Omklassificeringar	-	-	16	2	1	2	-17	-10	-	-6
Årets valutakursdifferenser	-1	0	0	30	0	1	0	1	-1	32
Summa ackumulerade anskaffningsvärden	46	45	565	503	118	113	23	19	752	680
<i>Akkumulerade avskrivningar enligt plan</i>										
Vid årets början	-28	-20	-411	-393	-108	-105	-	-	-547	-518
Förvärv av verksamhet	-	-7	-	-19	-	-2	-	-	-	-28
Avyttrad/likviderad verksamhet	-	0	-	36	-	3	-	-	-	39
Avyttringar och utrangeringar	-	-	27	5	2	0	-	-	29	5
Omklassificeringar	-	-	0	4	-	-	-	-	0	4
Årets avskrivning enligt plan	-1	-1	-20	-18	-3	-3	-	-	-24	-22
Årets valutakursdifferenser	0	0	-1	-26	-1	-1	-	-	-2	-27
Summa ackumulerade avskrivningar	-29	-28	-405	-411	-110	-108	-	-	-544	-547
<i>Akkumulerade nedskrivningar</i>										
Vid årets början	-	-	5	0	0	0	-	-	5	0
Årets avyttringar och utrangeringar	-	-	0	0	-	0	-	-	0	0
Årets nedskrivningar	-	-	-	5	-	-	-	-	-	5
Årets valutakursdifferenser	-	-	0	0	0	0	-	-	0	0
Summa ackumulerade nedskrivningar	-	-	5	5	0	0	-	-	5	5
Redovisat värde vid periodens slut	17	17	165	97	8	5	23	19	213	138

Moderbolag	Inventarier, verktyg och installationer		Pågående nyanläggningar och förskott avseende materiella anläggningstillgångar		Totalt	
	2023	2022	2023	2022	2023	2022
<i>Akkumulerade anskaffningsvärden</i>						
Vid årets början	1	1	0	0	1	1
Omklassificeringar	-	-	-	-	-	-
Nyanskaffningar	-	-	-	-	-	-
Summa ackumulerade anskaffningsvärden	1	1	0	0	1	1
<i>Akkumulerade avskrivningar enligt plan</i>						
Vid årets början	-1	-1	-	-	-1	-1
Årets avskrivning enligt plan	0	-	-	-	0	-
Summa ackumulerade avskrivningar	-1	-1	-	-	-1	-1
Redovisat värde vid periodens slut	0	0	0	0	0	0

Not 15 – Leasingavtal

Koncernen har leasingavtal för bland annat fastigheter, fordon, maskiner och övrig utrustning som används i verksamheten. Leasing av fastigheter och maskiner har generellt en leasingperiod på mellan 3 och 15 år, medan fordon och övrig utrustning generellt löper mellan 3 och 5 år. Koncernens skyldigheter i leasingavtalen säkras av leasegivarens äganderätt.

Nyttjanderättstillgångar

Tabellen nedanför presenterar nyttjanderätternas bokförda värde och avskrivningar per tillgångsslag samt räkenskapsårets tillkommande nyttjanderätter.

2023	Byggnader	Bilar	Inventarier, verktyg och installationer	Övrigt	Totalt
Avskrivningar	-82	-4	-7	-1	-94
Utgående balans 31 december 2023	424	6	41	2	473

Tillkommande nyttjanderätter under räkenskapsåret 2023 uppgår till totalt 11 MSEK (94).

2022	Byggnader	Bilar	Inventarier, verktyg och installationer	Övrigt	Totalt
Avskrivningar	-81	-3	-5	-1	-90
Utgående balans 31 december 2022	455	5	30	4	494

Leasingskulder

I tabellen nedanför presenteras de belopp som har redovisats som leasingskulder i koncernens balansräkning.

	2023	2022
Långfristiga leasingskulder	376	405
Kortfristiga leasingskulder	103	94
Totalt	479	499

I tabellen nedanför presenteras en löptidsanalys avseende avtalsenliga odiskonterade betalningar av leasingskulderna.

	2023	2022
Förfaller inom 1 år	104	95
Förfaller inom 1-2 år	101	86
Förfaller inom 2-3 år	101	86
Förfaller inom 3-5 år	167	164
Förfaller efter 5 år	33	99
Totalt	506	530

Resultatpåverkan hänförlig till leasingavtal

I tabellen nedanför presenteras de belopp, hänförliga till leasingavtal, som har redovisats i koncernens resultaträkning under året.

Kostnader	2023	2022
Avskrivningar på nyttjanderättstillgångar	94	90
Räntekostnader för leasingskulder	10	10
Totalt	104	100

Koncernens totala kassautflöde hänförligt till leasingavtal uppgick till 103 MSEK (100).

Ej påbörjade leasingåtaganden

Koncernen har i dagsläget inga materiella leasingåtaganden som ännu ej påbörjats.

Not 16 – Andelar i koncernbolag

Moderbolag	2023	2022
Akkumulerade anskaffningsvärden		
Vid årets början	1 618	1 630
Avyttring	-	-12
Summa ackumulerade anskaffningsvärden	1 618	1 618
Akkumulerade nedskrivningar		
Vid årets början	-762	-762
Summa ackumulerade nedskrivningar	-762	-762
Redovisat värde vid periodens slut	856	856

Spec av moderbolagets och koncernens innehav av andelar i koncernbolag

Dotterbolag / Org nr / Säte	Antal andelar	%	Redovisat värde
BE Group Sverige AB, 556106-2174, Sverige	20 000	100	709
BE Group Oy Ab, 1544976-7, Finland	204 000	100	147
BE Group OÜ, 10024510, Estland	40	100	0
BE Group OÜ filiale Latvija, 40203322166, Lettland	100	100	0
BE Group OÜ Lietuvos filialas, 305776594, Litauen	100	100	-
BE Group Sp. z o.o., 0000006520, Polen	20 216	100	-
			856

Avyttringar under året	2023	2022
Lecor Stålteknik AB	-	-12
Totalt	-	-12

Rörelseförvärv

Inga rörelseförvärv har ägt rum under 2023. Under andra halvåret 2022 förvärvade BE Group Sverige AB aktierna i BE Group Produktion Arvika AB.

Tabellen nedan inkluderar de tillgångar och skulder som konsoliderats i samband med förvärvet 2022. Förvärvet är inte väsentligt för BE Groups finansiella resultat.

Nettotillgångar	Bokfört värde	Värdejustering	Verkligt värde
Fastighet	1	6	7
Immateriella anläggningstillgångar	0	-	0
Materiella anläggningstillgångar	1	2	3
Lager, kundfordringar och övriga fordringar	4	-	4
Leverantörsskulder och övriga skulder	-5	-	-5
Likvida medel	1	-	1
Summa nettotillgångar	2	8	10

Kassaflödeseffekt	
Köpeskilling	-10
Likvida medel i de förvärvade bolagen	1
Summa kassaflödeseffekt	-9

Resultat hänförligt till avyttrad verksamhet

Inga avyttringar av verksamheter har ägt rum under 2023. Under det tredje kvartalet 2022 slutfördes överlåtelsen av Lecor Stålteknik AB. Den slutliga köpeskillingen uppgick till cirka 17 MSEK och kassaflödeseffekten var 10 MSEK. Verksamheten avkonsoliderades den 1 juli 2022.

Not 17 – Andelar i joint venture

BE Group äger 50 procent av ArcelorMittal BE Group SSC AB (org.nr. 556192-8770, säte Karlstad). Bolaget är ett Steel Service Center som tillhandahåller kundpassade lösningar inom tunnplåt och bandplåt. Ägandet i det samägda bolaget redovisas enligt kapitalandelsmetoden, vilket innebär att 50 procent av resultatet efter skatt för det samägda bolaget redovisas som resultatandel inom rörelseresultatet i BE Group koncernen.

Resultat i joint venture ArcelorMittal BE Group SSC AB	2023	2022
Resultat före skatt	57	85
Skatt	-12	-18
Resultat efter skatt	45	67
Erhållen utdelning	15	33
Sammandrag av resultaträkningar och balansräkningar för joint venture	2023	2022
Nettoomsättning	1 044	1 192
Rörelseresultat ¹⁾	56	85
Finansnetto	1	0
Skatt	-12	-18
Årets resultat ²⁾	45	67
¹⁾ Avskrivningar uppgår till	8	6
	2023	2022
Anläggningstillgångar	203	197
Omsättningstillgångar exkl. likvida medel	352	315
Likvida medel	15	56
Summa tillgångar	570	568
	2023	2022
Eget kapital	448	431
Avsättningar	16	15
Långfristiga räntebärande skulder	-	-
Kortfristiga räntebärande skulder	0	0
Övriga icke räntebärande skulder	106	122
Summa eget kapital och skulder	570	568
Andelar i joint venture	2023	2022
Ingående anskaffningsvärde	183	182
Erhållen utdelning	-15	-33
Resultatandel i joint venture	23	34
Bokfört värde vid årets utgång ²⁾	191	183
Transaktioner med joint venture ArcelorMittal BE Group SSC AB	2023	2022
Fordringar på joint venture	-	-
Skulder till joint venture	3	4
Försäljning till joint venture	-	-
Inköp från joint venture	56	85
Erhållen utdelning	15	32

Transaktioner med joint venture sker till marknadsmässiga priser och villkor.

²⁾ Resultatet redovisas på rad "Andelar i joint ventures resultat" i koncernens resultaträkning. Bokfört värde vid årets utgång redovisas på rad "Andelar i joint venture" i koncernens balansräkning.

Nedskrivningsprövning

Koncernen är via BE Group Sverige AB ägare av 50 procent av aktierna i ArcelorMittal BE Group SSC AB. Värdet av bolagets andel prövas årligen genom att återvinningsbart belopp jämförs med det bokförda värdet. Bokfört värde uppgår till 191 MSEK.

Beräkningen per 2023-12-31 visar inte på något nedskrivningsbehov. Vid beräkningen per 2022-12-31 förelåg inte heller något nedskrivningsbehov. Se mer info om prövning av goodwill i not 12.

Not 18 – Andra långfristiga värdepappersinnehav

Koncern	2023	2022
Akkumulerade anskaffningsvärden		
Vid årets början	0	0
Årets valutakursdifferenser	0	0
Redovisat värde vid periodens slut	0	0

Not 19 – Räntebärande fordringar hos koncernbolag

Moderbolag	2023	2022
Akkumulerade anskaffningsvärden		
Vid årets början	248	184
Tillkommande fordringar	22	78
Reglerade fordringar	-94	-7
Nedskrivning av fordran	-	-10
Årets valutakursdifferenser	-2	3
Redovisat värde vid periodens slut	174	248
<i>Varav redovisat som långfristigt</i>	<i>17</i>	<i>17</i>
<i>Varav redovisat som kortfristigt</i>	<i>157</i>	<i>231</i>

Not 20 – Varulager

Koncern	2023	2022
Varulager		
Råvaror	397	614
Handelsvaror	361	482
Produkter i arbete	34	31
Summa	792	1 127

Koncern	2023	2022
Inkuransreserv varulager		
Bokfört värde vid årets början	-20	-10
Omräkningsdifferens	0	0
Årets förändring	8	-10
Summa inkuransreserv varulager	-12	-20

Redovisning av lagervärde baseras på anskaffningsvärde beaktat nedskrivningseffekter av inkurans eller till följd av att nettoförsäljningsvärdet understiger det bokförda värdet. Total nedskrivning hänförligt till inkurans uppgår till -12 MSEK (-20).

Not 21 – Förutbetalda kostnader och upplupna intäkter

Koncern	2023	2022
Lokalhyror	8	8
Försäkringar	0	0
IT-kostnader	6	9
Övriga poster	16	10
Summa förutbetalda kostnader och upplupna intäkter	30	27

Moderbolag	2023	2022
IT-kostnader	6	9
Övriga poster	1	1
Summa förutbetalda kostnader och upplupna intäkter	7	10

Not 22 – Eget kapital

Aktiekapital och antal aktier

Koncern	2023	2022
Emitterade aktier per 1 januari	13 010 124	13 010 124
Emitterade aktier per 31 december	13 010 124	13 010 124

Per den 31 december 2023 omfattade det registrerade aktiekapitalet 13 010 124 (13 010 124) stamaktier. Aktierna har ett kvotvärde om 20,00 kr (20,00). Innehavare av stamaktier är berättigade till utdelning som fastställs efter hand och aktieinnehavet berättigar till rösträtt vid årsstämman med en röst per aktie. Alla aktier har samma rätt till bolagets kvarvarande nettotillgångar.

Reserver

Omräkningsreserv

Omräkningsreserven innefattar alla valutakursdifferenser som uppstår vid omräkning av finansiella rapporter från utländska verksamheter, som har upprättat sina finansiella rapporter i en annan valuta än den valuta som koncernens finansiella rapporter presenteras i. Moderbolaget och koncernen presenterar sina rapporter i svenska kronor.

Koncern	2023	2022
Bokfört värde vid årets början	92	36
Årets valutakursdifferens	3	56
Redovisat värde vid periodens slut	95	92

Balanserade vinstmedel inklusive årets resultat

I balanserade vinstmedel inklusive årets resultat ingår intjänade vinstmedel i moderbolaget och dess dotterbolag. Tidigare avsättningar till reservfond, exklusive överförda överkursfonder, ingår i denna eget kapitalpost.

Egna aktier

Koncern	2023		2022	
	Antal	Belopp	Antal	Belopp
Ingående balans	26 920	21	26 920	21
Utgående balans vid periodens slut	26 920	21	26 920	21

Förvärv av egna aktier har redovisats direkt mot balanserade vinstmedel.

Moderbolag

Bundet eget kapital

Bundna fonder

Bundna fonder får inte minskas genom utdelning.

Reservfond

Syftet med reservfonden har varit att spara en del av nettovinsten, som inte går åt för täckning av balanserad förlust.

Fritt eget kapital

Balanserade vinstmedel

Utgörs av föregående års fria egna kapital efter att en eventuell vinstutdelning lämnats. Tillsammans med årets resultat erhålls summa fritt eget kapital, vilket är det belopp som finns tillgängligt för utdelning till aktieägarna.

Överkursfond

När aktier emitteras till överkurs, det vill säga när det för aktierna ska betalas mer än aktiernas kvotvärde, ska ett belopp motsvarande det erhållna beloppet utöver aktiernas kvotvärde, föras till överkursfonden.

Not 23 – Avsättningar

Koncern	2023	2022
Omstruktureringskostnader	4	1
Summa	4	1
Varav:		
Långfristigt	–	–
Kortfristigt	4	1
Summa	4	1

2023	Omstruktureringskostnader	Övrigt
Bokfört värde vid årets början	1	–
Nya avsättningar	6	–
Belopp som tagits i anspråk under perioden	-3	–
Redovisat värde vid periodens slut	4	–
<i>Förväntad tidpunkt för utflöde av resurser:</i>		
2024	4	–
2025-2028	–	–
Summa	4	–

Omstruktureringsreserven hänförs i allt väsentligt till det besparings- och effektiviseringsprogram som påbörjades under hösten 2023.

Not 24 – Vinstdisposition

Styrelsens förslag till disposition av moderbolagets resultat

Styrelsen föreslår att ingen utdelning (12 kr/aktie) lämnas för räkenskapsåret 2023.

Medel till förfogande		
Överkursfond	239 719 829	SEK
Balanserat resultat	476 620 076	SEK
Årets resultat	69 455 999	SEK
Summa	785 795 904	SEK
Styrelsen föreslår att till aktieägarna utdelas	–	SEK
I ny räkning överförs	785 795 904	SEK
Summa	785 795 904	SEK

Not 25 – Uppskjutna skattefordringar och skatteskulder

2023

Koncern	Uppskjuten skattefordran	Uppskjuten skatteskuld	Netto
Immateriella tillgångar	-	-22	-22
Byggnader	-	-2	-2
Maskiner och inventarier	-	-5	-5
Lager	0	0	0
Kundfordringar	1	-	1
Förutbetalda kostnader och upplupna intäkter	-	-	-
Övriga avsättningar	-	-	-
Underskottsavdrag	22	-	22
Övrigt ¹⁾	5	-23	-18
	28	-52	-24
Kvittning	0	0	0
Netto uppskjuten skatteskuld	28	-52	-24

2022

Koncern	Uppskjuten skattefordran	Uppskjuten skatteskuld	Netto
Immateriella tillgångar	-	-23	-23
Byggnader	0	-2	-2
Maskiner och inventarier	-	-1	-1
Lager	0	0	0
Kundfordringar	1	-	1
Förutbetalda kostnader och upplupna intäkter	1	-	1
Övriga avsättningar	-	-	-
Underskottsavdrag	0	-	0
Övrigt ¹⁾	4	-22	-18
	6	-48	-42
Kvittning	0	0	0
Netto uppskjuten skatteskuld	6	-48	-42

¹⁾ Till största delen relaterad till en uppskjuten skatteskuld i Estland. I Estland betalas skatt först när utdelning sker till moderbolaget.

2023

Moderbolag	Uppskjuten skattefordran	Uppskjuten skatteskuld	Netto
Underskottsavdrag	7	-	7
	7	-	7
Kvittning	-	-	-
Netto uppskjuten skattefordran	7	-	7

2022

Moderbolag	Uppskjuten skattefordran	Uppskjuten skatteskuld	Netto
Underskottsavdrag	-	-	-
	-	-	-
Kvittning	-	-	-
Netto uppskjuten skattefordran	-	-	-

Förändring av uppskjuten skatt i temporära skillnader och underskottsavdrag

Koncern					
	Redovisat värde vid periodens början	Redovisat över resultat-räkningen	Omräknings-differenser	Redovisat värde vid periodens slut	
2023					
Immateriella tillgångar	-23	-	1	-22	
Byggnader	-2	0	-	-2	
Maskiner och inventarier	-1	-4	0	-5	
Lager	0	0	0	0	
Kundfordringar	1	0	0	1	
Förutbetalda kostnader och upplupna intäkter	1	-1	-	-	
Övriga avsättningar	0	-	-	-	
Underskottsavdrag	0	22	0	22	
Övrigt	-18	0	0	-18	
	-42	17	1	-24	

Koncern					
	Redovisat värde vid periodens början	Redovisat över resultat-räkningen	Förvärv	Omräknings-differenser	Redovisat värde vid periodens slut
2022					
Immateriella tillgångar	-21	-	-	-2	-23
Byggnader	0	0	-2	-	-2
Maskiner och inventarier	-1	0	0	0	-1
Lager	0	0	-	0	0
Kundfordringar	1	0	-	0	1
Förutbetalda kostnader och upplupna intäkter	-	1	-	-	1
Övriga avsättningar	1	-1	-	-	0
Underskottsavdrag	1	-1	-	0	0
Övrigt	-18	2	-	-2	-18
	-37	1	-2	-4	-42

Förändring av uppskjuten skatt i temporära skillnader och underskottsavdrag

Moderbolag					
	Redovisat värde vid periodens början	Redovisat över resultat-räkningen	Omräknings-differenser	Redovisat värde vid periodens slut	
2023					
Underskottsavdrag	-	7	-	7	
	-	7	-	7	

Moderbolag					
	Redovisat värde vid periodens början	Redovisat över resultat-räkningen	Omräknings-differenser	Redovisat värde vid periodens slut	
2022					
Underskottsavdrag	-	-	-	-	
	-	-	-	-	

Av koncernens aktiverade uppskjutna skattefordringar på underskottsavdrag finns det begränsningar i form av en tidsperiod om 5 år för fordringar om – MSEK (0). Dessa fordringar är relaterade till Polen.

Ej redovisade uppskjutna skattefordringar

Uppskjutna skattefordringar har i balansräkningen inte redovisats för skattemässiga underskottsavdrag uppgående till ett uppskjutet skattevärde om 3 MSEK (4). De ej redovisade beloppen motsvarar den del av underskottsavdragen som inte bedöms som sannolik att kunna utnyttjas mot överskott vid framtida beskattning.

Not 26 – Ställda säkerheter och eventalförpliktelser

Ställda säkerheter till kreditinstitut

Koncern	2023	2022
Företagsinteckningar	1 299	1 302
Summa	1 299	1 302
Moderbolag	2023	2022
Reversfordran	345	345
Summa	345	345

Finansiella tillgångar som ställts som säkerhet

Moderbolaget har reversfordringar på BE Group Sverige AB och BE Group Oy Ab som har lämnats som säkerhet i de externa låneavtalen. Det redovisade värdet motsvarar det upptagna beloppet som ställd säkerhet. För väsentliga villkor och förutsättningar i de externa låneavtalen hänvisas till not 31 Finansiell riskhantering.

Eventalförpliktelser

Koncern	2023	2022
Övriga garantier	-	-
Framtida åtaganden ¹⁾	1 400	1 400
Summa	1 400	1 400
Moderbolag	2023	2022
Borgensförbindelser till förmån för dotterbolag	-	-
Framtida åtaganden ¹⁾	1 400	1 400
Summa	1 400	1 400

¹⁾ Avser åtaganden enligt avtal med H2 Green Steel gällande samarbete och distribution av fossilfritt stål på den nordiska marknaden. Åtagandet gentemot H2 förutsätter godkända leveranser inom vissa stipulerade tidpunkter.

Moderbolaget har gått i solidarisk borgen för dotterbolagens fullgörande av leverantörsskulder gentemot materialleverantörer. Utöver dessa redovisade åtaganden har moderbolaget även lämnat sedvanliga garantier för dotterbolagens hyresåtaganden gentemot fastighetsägare. För vidare upplysningar om hyreskontrakt hänvisas till not 15.

Not 27 – Kortfristiga räntebärande skulder

Koncern	2023	2022
Checkräkningskredit		
Beviljad kreditlimit	150	150
Outnyttjad del	-150	-150
Utnyttjat kreditbelopp	-	-
Kortfristiga leasingskulder	103	94
Övriga kortfristiga räntebärande skulder	-	1
Totala kortfristiga räntebärande skulder	103	95

Not 28 – Upplupna kostnader och förutbetalda intäkter

Koncern	2023	2022
Upplupna löner	49	64
Upplupna sociala avgifter	15	14
Bonus till kunder	2	3
Övriga poster	33	31
Totala upplupna kostnader och förutbetalda intäkter	99	112
Moderbolag	2023	2022
Upplupna löner	1	4
Upplupna sociala avgifter	1	1
Övriga upplupna kostnader	9	4
Totala upplupna kostnader och förutbetalda intäkter	11	9

Not 29 – Tilläggsinformation till kassaflödesanalys

Koncern	2023	2022
Betalda räntor		
Erhållen ränta	8	6
Erlagd ränta	-33	-23
Justeringar för poster som inte ingår i kassaflödet		
Av- och nedskrivningar av anläggningstillgångar ¹⁾	121	115
Nedskrivning av lager	-	42
Orealiserade valutakursdifferenser	9	1
Rearesultat vid avyttring av anläggningstillgångar	0	0
Skillnad mellan periodens resultatandel i joint venture och erhållen utdelning	-8	-1
Avsättningar och andra ej likviditetspåverkande resultatposter	-34	16
Summa	88	173
Moderbolag	2023	2022
Betalda räntor och erhållen utdelning		
Erhållen utdelning	83	261
Erlagd utdelning	-156	-156
Erhållen ränta	27	15
Erlagd ränta	-13	-9
Justeringar för poster som inte ingår i kassaflödet		
Av- och nedskrivningar av tillgångar	2	2
Avsättningar och andra ej likviditetspåverkande resultatposter	1	-13
Summa	3	-11

¹⁾ I avskrivningar och nedskrivningar avser 94 MSEK (90) avskrivningar på nyttjanderättstillgångar relaterade till IFRS 16.

Avstämning skulder

Koncern	Kassaflöden		Ej kassaflödespåverkande poster				2023-12-31
	2022-12-31		Förvärv	Nya leasing-avtal	Övrigt ¹⁾	Valutakurs-differenser	
Checkräkningskredit	-	-	-	-	-	-	-
Factoring	407	-72	-	-	-	-1	334
Banklån	-	-	-	-	-	-	-
Leasingskulder	499	-103	-	11	54	18	479
Summa	906	-175	-	11	54	17	813

Koncern	Kassaflöden		Ej kassaflödespåverkande poster				2022-12-31
	2021-12-31		Förvärv	Nya leasing-avtal	Övrigt ¹⁾	Valutakurs-differenser	
Checkräkningskredit	-	-	-	-	-	-	-
Factoring	295	105	-	-	-	7	407
Banklån	-	-	0	-	-	-	-
Leasingskulder	481	-100	-	94	-8	32	499
Summa	776	5	0	94	-8	39	906

¹⁾ Under övrigt rapporteras främst modifieringar, indexeringar samt förtida avslut.

Not 30 – Transaktioner med närstående

Koncern

Koncernen har under året haft transaktioner med joint venture bolaget ArcerlorMittal BE Group SSC AB. För närmare information hänvisas till not 17.

I övrigt har inga transaktioner ägt rum mellan BE Group och närstående som väsentligen påverkat bolagets ställning och resultat.

För information om ersättningar och förmåner som lämnats till ledande befattningshavare och styrelse hänvisas till not 3.

Moderbolag

Moderbolaget har ett bestämmande inflytande över sina dotterbolag, se not 16, och har haft följande närståendetransaktioner:

Moderbolagets transaktioner med dotterbolag	2023	2022
Försäljning av tjänster	126	154
Inköp av tjänster	-16	-5
Ränteintäkter	23	15
Räntekostnader	-13	-9
Utdelning erhållen (+)/lämnad (-)	83	261
Koncernbidrag erhållna (+)/lämnade (-)	-98	39
Fordran på närstående på balansdagen	208	353
Skuld till närstående på balansdagen	-109	-47

Not 31 – Finansiell riskhantering

BE Group exponeras för ett flertal finansiella risker i sin verksamhet. Hanteringen av dessa risker regleras i koncernens finanspolicy. Finanspolicyen fastställs av styrelsen och är ett ramverk för hur BE Group skall hantera verksamhetens finansiella risker. BE Group har en centraliserad finansfunktion vars ansvar är att identifiera och att hantera de finansiella riskerna enligt fastställd policy. Finansfunktionen rapporterar till BE Groups verkställande direktör.

BE Groups operativa verksamhet ger upphov till ett antal finansiella risker. Dessa utgörs av marknadsrisk (valuta- och ränterisk), refinansieringsrisk (likviditetsrisk) samt kreditrisk. De mål som fastställts i finanspolicyen framgår under respektive rubrik nedan.

Marknadsrisk

Marknadsrisk är risken att förändringar i marknadspriser såsom valutor och räntor påverkar koncernens resultat eller finansiella ställning.

Valutarisk

BE Group är genom sin internationella verksamhet exponerad för valutarisk genom valutakursförändringar. Koncernens valutaexponering omfattar både transaktionsexponering och omräkningsexponering.

Transaktionsexponering

Transaktionsexponering uppkommer genom att koncernen gör inköp i en valuta och säljer i annan valuta, vilket innebär att transaktionsexponeringen är hänförlig till kundfordringar och leverantörsskulder. Koncernens inköp görs huvudsakligen i svenska kronor och euro medan försäljning görs i lokal valuta. BE Groups mål är att minimera den kort- och långfristiga påverkan som förändringar i valutakurser har på bolagets resultat och eget kapital. Detta sker i första hand genom att matcha intäkter och kostnader i affärstransaktioner med andra valutor än svenska kronor. I de fall matchning inte kan uppnås använder koncernen i vissa fall sig av valutasäkring genom terminskontrakt. All valutasäkring sker genom koncernens centrala finansfunktion i moderbolaget.

BE Groups transaktionsexponering i euro har under 2023 uppgått till 92 MEUR (142), vilket utgör skillnaden mellan faktiska inköp och försäljning i euro. Koncernen gör huvudsakligen sina inköp i euro medan försäljningen sker i lokal valuta. Den verkliga effekten av transaktionsexponeringen har under året påverkat rörelseresultatet med 1 MSEK (-12). Baserat på 2023 års intäkter och kostnader i utländsk valuta bedöms en förändring med +/- 5 procent av den svenska kronan gentemot euron medföra en effekt om cirka +/- 6 MSEK på rörelseresultatet. På balansdagen hade koncernen rörelseskulder på netto 10 MEUR och finansiella skulder på 14 MEUR.

Omräkningsexponering

Nettotillgångarna fördelas per balansdagen på följande valutor:

Belopp	MSEK	
SEK	1 038	73%
EUR	390	27%
Övriga	-4	0%
Summa	1 424	100%

Koncernens resultat påverkas av vilka valutakurser som används vid omräkningen av utländska enheters resultat. Baserat på 2023 års förhållanden bedöms en förstärkning med 5 procent av den svenska kronan gentemot euron medföra en effekt om cirka +3 MSEK på rörelseresultatet vid omräkning av utländska enheters resultat.

Ränterisk

Ränterisken är hänförlig till förändringar i marknadsräntor och deras påverkan på koncernens låneportfölj. Koncernens räntebärande skulder löper huvudsakligen med rörlig ränta eller med kort räntebindningstid.

Vid utgången av året uppgick den totala räntebärande låneskulden till 334 MSEK (407). De räntebärande tillgångarna i form av kassa/bank uppgick till 74 MSEK (50).

Koncernens finansnetto påverkas, vid en ränteförändring om en procent, med cirka +/- 3 MSEK och koncernens egna kapital med cirka +/- 3 MSEK. Känslighetsanalysen har gjorts baserat på aktuell räntebärande skuld vid periodens slut.

I tabellen nedan framgår koncernens utestående räntebärande skulder per den 31 december 2022 och 2023.

Lånevillkor, effektiv ränta, förfallostruktur/räntebindning och verkligt värde

(MSEK)		Nominellt belopp i originalvaluta		Redovisat värde (MSEK)		Räntebindning Antal dagar		Räntesats på balansdagen		Förfall	
		2023	2022	2023	2022	2023	2022	2023	2022	2023	2022
Factoring	MEUR	14	14	152	155	rörlig	rörlig	5,05%	3,10%	2026	2024
Factoring	MSEK	182	252	182	252	rörlig	rörlig	5,05%	3,60%	2026	2024
<i>upplupen ränta</i>				-	-						
Total finansiell skuld					334						
<i>Varav kortfristig skuld</i>					<i>1</i>						
Moderbolag ¹⁾											
Banklån SEK	MSEK	-	-	-	-	-	-	-	-	-	-
Banklån EUR	MEUR	-	-	-	-	-	-	-	-	-	-
<i>upplupen ränta</i>				-	-						
Räntebärande skulder totalt, moderbolag					-						
<i>Varav kortfristig skuld</i>					<i>-</i>						
Räntebärande skulder totalt, koncern					334						
<i>Varav kortfristig skuld</i>					<i>1</i>						

¹⁾ Moderbolaget har koncerninterna skulder uppgående till 0 MEUR (0) och 97 MSEK (39). Redovisat värde uppgår till 97 MSEK (39). På balansdagen finns ingen upplupen ränta. Utöver dessa skulder har moderbolaget också räntebärande skulder som är relaterade till den koncerninterna cashpoolen och som per balansdagen uppgår till 7 MSEK (5). Räntesättningen i cashpoolen är baserad på SEB Base rate.

Redovisade belopp för räntebärande skulder utgör en god approximation av dess verkliga värde.

Refinansieringsrisk (likviditetsrisk)

BE Group är nettolåntagare och en refinansieringsrisk uppkommer i samband med förlängning av befintliga lån och upptagande av nya lån. Tillgången på extern finansiering, som påverkas av faktorer som till exempel den allmänna utvecklingen på kapital- och kreditmarknader samt låntagarens kreditvärdighet och kreditkapacitet, kan begränsas och det kan finnas oförutsedda händelser och kostnader förknippade med detta. Enligt finanspolicyn ska upplåningsstrategin inriktas på att säkerställa koncernens upplåningsbehov både vad avser det långsiktiga finansieringsbehovet och dagliga betalningsåtaganden. BE Group arbetar för att skapa en tillfredställande betalningsberedskap genom outnyttjade kreditfaciliteter samt aktiv styrning av rörelsekapitalet som är den väsentligaste posten som påverkar koncernens likviditetsutrymme.

Löptidsanalys finansiella skulder

	Finansiella skulder	
	2023	2022
Förfaller inom 90 dagar	566	536
Förfaller inom 91-180 dagar	4	3
Förfaller inom 181-365 dagar	8	9
Förfaller inom 1-5 år	354	423
Förfaller efter 5 år	0	0
Total	932	971

För finansiella skulder återges i tabellen ovan en löptidsanalys som utvisar odiskonterade framtida kassaflöden. BE Group har en checkräkningskredit om 150 MSEK, varav 0 MSEK utnyttjades per 31 december 2023, se not 27. Av de finansiella skulder som förfaller till betalning inom 1-5 år härrör sig största delen till koncernens kreditfacilitet med förfall 2026.

Finansieringsavtal

I juni 2023 undertecknades ett nytt finansieringsavtal med Skandinaviska Enskilda Banken. Den totala kreditfaciliteten uppgår till 775 MSEK och avtalet löper över 3 år med option om ytterligare 1 + 1 års förlängning. Majoriteten av faciliteten avser factoring.

De nyckeltal som mäts är nettoskuldssättningsgrad och räntetäckningsgrad. Nyckeltalen mäts kvartalsvis och räntetäckningsgraden baseras på utvecklingen under den senaste 12 månadersperioden. På balansdagen hade koncernen outnyttjade kreditfaciliteter om 421 MSEK (inklusive checkräkningskredit).

Kreditrisk

BE Group tillämpar en affärsmässig bedömning vid ingående av nya och förlängning av befintliga affärsrelationer.

Risken för att betalning inte erhålls för kundfordringar utgör en kundkreditrisk. För att begränsa denna risk använder sig BE Group av kreditpolicys som begränsar utestående belopp och kredittid för olika kunder samt en koncerngemensam kreditförsäkring. I Sverige och Finland bidrar korta kredittider och frånvaron av riskkoncentrationer mot enskilda kunder och specifika branscher till att kreditrisken minskas.

Riskspridningen i kundstocken är tillfredsställande då ingen enskild kund svarade för mer än 7 procent (6) av försäljningen 2023. De tio största kunderna svarade tillsammans för cirka 19 procent (16) av omsättningen.

Kreditexponering uppstår vid placering av likvida medel, men även i samband med handel med derivatinstrument. Risken för att en motpart inte fullgör sin förpliktelse begränsas genom val av kreditvärdiga motparter samt begränsning av engagemang per motpart.

Koncernens kreditexponering uppgår i allt väsentligt till det bokförda värdet för respektive klass av finansiella instrument.

Avsättning kundfordringar

För att beräkna förväntade kreditförluster har kundfordringar grupperats baserat på kreditriskegenskaper och antal dagars dröjsmål. De förväntade kreditförlustnivåerna baserar sig på kundernas förlusthistorik. Historiska förluster justeras sedan för att ta hänsyn till nuvarande och framåtblickande information om makroekonomiska faktorer som kan påverka kundernas möjligheter att betala fordran. Den historiska förlustnivån justeras baserat på förväntade förändringar i dessa faktorer. Kundfordringar skrivs bort när det inte finns någon rimlig förväntan om återbetalning. Indikatorer på att det inte finns någon rimlig förväntan om återbetalning inkluderar bland annat att gäldenären misslyckas med återbetalningsplanen eller att kontraktuella betalningar är mer än 90 dagar försenade. Kreditförluster på kundfordringar redovisas som kreditförluster – netto inom rörelseresultatet. Återvinningar av belopp som tidigare skrivits bort redovisas mot samma rad i resultaträkningen.

Koncern	Ej förfallna		Förfallet 1-30 dagar		Förfallet 31-90 dagar		Förfallet mer än 90 dagar		Summa	
	2023	2022	2023	2022	2023	2022	2023	2022	2023	2022
Kundfordringar – brutto	480	621	46	48	6	6	5	8	537	683
Förlustreserv	0	0	0	-1	0	0	-5	-7	-5	-8
Förväntad förlustnivå %	0%	0%	0%	2%	0%	0%	100%	88%	1%	1%

Förlustreserv

Förändringen i förlustreserven specificeras nedan.

	2023	2022
Avsättning vid årets början	8	4
Ökning av förlustreserven, förändring redovisad i resultaträkningen	3	4
Återföring av reserv	-4	0
Konstaterade förluster	-2	0
Valutakursdifferenser	0	0
Avsättning vid årets slut	5	8

Nedskrivningar

Koncernen har två typer av finansiella tillgångar som är inom tillämpningsområdet för modellen för förväntade kreditförluster:

- Kundfordringar hänförliga till försäljning av varor
- Likvida medel

Likvida medel är inom tillämpningsområdet för nedskrivningar enligt IFRS 9, den nedskrivning som skulle komma ifråga har dock bedömts vara immateriell. Se ovan för information om förväntade kreditförluster avseende kundfordringar.

Värdering av finansiella tillgångar och skulder

Verkligt värde överensstämmer i allt väsentligt med redovisat värde i balansräkningen avseende finansiella tillgångar och skulder. De sammanlagda redovisade värdena och verkligt värde per klass framgår av tabellen nedan:

Grupp	Värderingskategori
A	Finansiella tillgångar/skulder värderade till verkligt värde via periodens resultat
B	Upplupet anskaffningsvärde
C	Finansiella tillgångar som kan säljas
D	Finansiella skulder värderade till upplupet anskaffningsvärde

2023	Redovisat värde enligt balansräkning	Varav finansiella instrument som omfattas av upplysningskraven i IFRS 7	Grupp				Summa redovisat värde	Verkligt värde
			A	B	C	D		
Tillgångar								
Andra långfristiga värdepappersinnehav	0	0	-	-	0	-	0	E/T
Långfristiga fordringar	0	0	0	-	-	-	0	0
Kundfordringar	532	532	-	532	-	-	532	532
Övriga fordringar	58	5	-	5	-	-	5	5
Förutbetalda kostnader och upplupna intäkter	30	12	-	12	-	-	12	12
Kassa och bank	74	74	-	74	-	-	74	74
Skulder								
Långfristiga räntebärande skulder	334	334	-	-	-	334	334	334
Kortfristiga räntebärande skulder	-	-	-	-	-	-	-	-
Långfristiga leasingkulder ¹⁾	376	376	-	-	-	376	376	-
Kortfristiga leasingkulder ¹⁾	103	103	-	-	-	103	103	-
Leverantörsskulder	528	528	-	-	-	528	528	528
Derivat ²⁾	14	14	14	-	-	-	14	14
Övriga skulder	72	-	-	-	-	-	-	-
Upplupna kostnader och förutbetalda intäkter	99	33	-	-	-	33	33	33

2022	Redovisat värde enligt balansräkning	Varav finansiella instrument som omfattas av upplysningskraven i IFRS 7	Grupp				Summa redovisat värde	Verkligt värde
			A	B	C	D		
Tillgångar								
Andra långfristiga värdepappersinnehav	0	0	-	-	0	-	0	E/T
Långfristiga fordringar	0	0	0	-	-	-	0	0
Kundfordringar	675	675	-	675	-	-	675	675
Övriga fordringar	37	6	-	6	-	-	6	6
Förutbetalda kostnader och upplupna intäkter	27	6	-	6	-	-	6	6
Kassa och bank	50	50	-	50	-	-	50	50
Skulder								
Långfristiga räntebärande skulder	406	406	-	-	-	406	406	406
Kortfristiga räntebärande skulder	1	1	-	-	-	1	1	1
Långfristiga leasingkulder ¹⁾	405	405	-	-	-	405	405	-
Kortfristiga leasingkulder ¹⁾	94	94	-	-	-	94	94	-
Leverantörsskulder	480	480	-	-	-	480	480	480
Övriga skulder	101	0	-	-	-	0	0	0
Upplupna kostnader och förutbetalda intäkter	112	53	-	-	-	53	53	53

¹⁾ Leasingkulder redovisas till upplupet anskaffningsvärde och åsätts inte något verkligt värde.

²⁾ Derivatinstrument använda för säkringsändamål.

Verkligt värde för långfristig upplåning överensstämmer i allt väsentligt med redovisat värde då upplåningen löper med rörlig ränta och den egna kreditrisken inte väsentligt har förändrats. För övriga finansiella tillgångar och skulder överensstämmer verkligt värde i allt väsentligt med redovisat värde då de är kortfristiga och diskonteringseffekten inte anses vara väsentlig.

Risk management och försäkring

Ansvaret för risk management BE Group åligger koncernens gemensamma finansfunktion. Arbetet har som målsättning att minimera den totala kostnaden för koncernens skaderisker. Detta sker dels genom att kontinuerligt utveckla det skadeförebyggande och skadebegränsande arbetet i verksamheterna och dels genom en koncerngemensam försäkringslösning.

Not 32 – Viktiga uppskattningar och bedömningar

Vissa antaganden om framtiden och vissa uppskattningar och bedömningar per balansdagen har särskild betydelse för värderingen av tillgångarna och skulderna i balansräkningen. Företagsledningen bedömer att inga av de tillgångs- och skuldbelopp som redovisas är förknippade med en risk att behöva justeras i väsentlig grad under det nästkommande året.

Nedskrivning av goodwill

Värdet på redovisad goodwill prövas minst en gång per år avseende eventuellt nedskrivningsbehov. Prövningen kräver en bedömning av nyttjandevärdet på den kassagenererande enhet, eller grupper av kassagenererande enheter, till vilken goodwillvärdet är hänförligt. Detta kräver i sin tur att de förväntade framtida kassaflödena från de kassagenererande enheterna uppskattas samt en relevant diskonteringsränta fastställs för beräkning av kassaflödenas nuvärde.

För en beskrivning av hur nedskrivningsprövningarna har genomförts och vilka antaganden som har gjorts hänvisas till not 12.

Bedömning av leasingperioden

BE Group fastställer leasingperioden som den icke uppsägningsbara leasingperioden, tillsammans med både perioder som omfattas av en möjlighet att förlänga leasingavtalet om koncernen är rimligt säker på att utnyttja det alternativet och perioder som omfattas av en möjlighet att säga upp leasingavtalet som koncernen är rimligt säker på att inte utnyttja det alternativet.

BE Group har leasingavtal som innehåller förlängningsoptioner och/eller uppsägningsoptioner. Koncernen gör bedömningar huruvida den med rimlig säkerhet kommer att nyttja förlängnings- /uppsägningsoptioner eller inte. Detta innebär att koncernen överväger alla relevanta faktorer som skapar incitament för koncernen att nyttja en förlängnings-/uppsägningsoption.

Koncernen gör en ny bedömning av leasingperioden om en betydelsefull händelse inträffar eller om omständigheter, som är inom koncernens kontroll, på ett betydande sätt påverkar dess förmåga att nyttja eller inte nyttja en förlängnings- /uppsägningsoption (t.ex. vid väsentliga anpassningar av en leasad tillgång).

För mer information hänvisas till not 15.

Varulager

Anskaffningsvärdet på varulagret prövas vid varje bokslutstillfälle mot uppskattade och bedömda försäljningspriser. Företagsledningen bedömer att erforderliga nedskrivningar av anskaffningsvärdet har gjorts baserat på aktuell information och riskbedömning vid bokslutets upprättande.

Not 33 – Händelser efter balansdagen

Inga väsentliga händelser har inträffat efter periodens slut.

Vinstdisposition

Styrelsens förslag till disposition av moderbolagets resultat

Styrelsen föreslår till årsstämman att inte lämna någon utdelning (12 kr/aktie) för räkenskapsåret 2023.

Medel till förfogande		
Balanserade vinstmedel	716 339 905	SEK
Årets resultat	69 455 999	SEK
Summa	785 795 904	SEK
<hr/>		
I ny räkning balanseras	785 795 904	SEK
Summa	785 795 904	SEK

Koncernredovisningen respektive årsredovisningen har upprättats i enlighet med de internationella redovisningsstandarder som avses i Europaparlamentets och rådets förordning (EG) nr 1606/2002 av den 19 juli 2002 om tillämpning av internationella redovisningsstandarder respektive god redovisningssed och ger en rättvisande bild av koncernens och moderbolagets ställning och resultat.

Förvaltningsberättelsen ger en rättvisande översikt över koncernens och moderbolagets verksamhet, ställning och resultat samt beskriver väsentliga risker och osäkerhetsfaktorer som moderbolaget och de företag som ingår i koncernen står inför.

Årsredovisningen och koncernredovisningen blir föremål för fastställelse på årsstämma den 18 april 2024.

Styrelsen och den verkställande direktören har godkänt årsredovisningen och de finansiella rapporterna för offentliggörande den 15 mars 2024.

Malmö den 15 mars 2024

Jörgen Zahlin
Styrelseordförande

Monika Gutén
Styrelseledamot

Lars Olof Nilsson
Styrelseledamot

Mats O Paulsson
Styrelseledamot

Petter Stillström
Styrelseledamot

Ida Strömberg
Arbetslagrepresentant

Peter Andersson
Verkställande direktör

Vår revisionsberättelse har avgivits den 15 mars 2024
Öhrlings PricewaterhouseCoopers AB

Cecilia André Dorselius
Auktoriserad revisor
Huvudansvarig revisor

Johan Rönnbäck
Auktoriserad revisor

Informationen i denna årsredovisning är sådan information som BE Group AB (publ) ska offentliggöra enligt lagen om värdepappersmarknaden. Informationen lämnades för offentliggörande den 19 mars 2024.

Revisionsberättelse

Till bolagsstämman i BE Group AB (publ), org. nr 556578-4724

Rapport om årsredovisningen och koncernredovisningen

Uttalanden

Vi har utfört en revision av årsredovisningen och koncernredovisningen för BE Group AB (publ) för år 2023 med undantag för hållbarhetsrapporten på sidorna 17-29. Bolagets årsredovisning och koncernredovisning ingår på sidorna 11-73 i detta dokument.

Enligt vår uppfattning har årsredovisningen upprättats i enlighet med årsredovisningslagen och ger en i alla väsentliga avseenden rättvisande bild av moderbolagets finansiella ställning per den 31 december 2023 och av dess finansiella resultat och kassaflöde för året enligt årsredovisningslagen. Koncernredovisningen har upprättats i enlighet med årsredovisningslagen och ger en i alla väsentliga avseenden rättvisande bild av koncernens finansiella ställning per den 31 december 2023 och av dess finansiella resultat och kassaflöde för året enligt International Financial Reporting Standards (IFRS), såsom de antagits av EU, och årsredovisningslagen. Våra uttalanden omfattar inte hållbarhetsrapporten på sidorna 17-29.

Förvaltningsberättelsen är förenlig med årsredovisningens och koncernredovisningens övriga delar.

Vi tillstyrker därför att bolagsstämman fastställer resultaträkningen och balansräkningen för moderbolaget och koncernen.

Våra uttalanden i denna rapport om årsredovisningen och koncernredovisningen är förenliga med innehållet i den kompletterande rapport som har överlämnats till moderbolagets och koncernens revisionsutskott i enlighet med revisorsförordningens (537/2014) artikel 11.

Grund för uttalanden

Vi har utfört revisionen enligt International Standards on Auditing (ISA) och god revisionssed i Sverige. Vårt ansvar enligt dessa standarder beskrivs närmare i avsnittet Revisorns ansvar. Vi är oberoende i förhållande till moderbolaget och koncernen enligt god revisorssed i Sverige och har i övrigt fullgjort vårt yrkesetiska ansvar enligt dessa krav. Detta innefattar att, baserat på vår bästa kunskap och övertygelse, inga förbjudna tjänster som avses i revisorsförordningens (537/2014) artikel 5.1 har tillhandahållits det granskade bolaget eller, i förekommande fall, dess moderföretag eller dess kontrollerade företag inom EU.

Vi anser att de revisionsbevis vi har inhämtat är tillräckliga och ändamålsenliga som grund för våra uttalanden.

Vår revisionsansats

Revisionens inriktning och omfattning

Vi utformade vår revision genom att fastställa väsentlighetsnivå och bedöma risken för väsentliga felaktigheter i de finansiella rapporterna. Vi beaktade särskilt de områden där verkställande direktören och styrelsen gjort subjektiva bedömningar, till exempel viktiga redovisningsmässiga uppskattningar som har gjorts med utgångspunkt från antaganden och prognoser om framtida händelser, vilka till sin natur är osäkra. Liksom vid alla revisioner har vi också beaktat risken för att styrelsen och verkställande direktören åsidosätter den interna kontrollen, och bland annat övervägt om det finns belägg för systematiska avvikelser som givit upphov till risk för väsentliga felaktigheter till följd av oegentligheter.

Vi anpassade vår revision för att utföra en ändamålsenlig granskning i syfte att kunna uttala oss om de finansiella rapporterna som helhet, med hänsyn tagen till koncernens struktur, redovisningsprocesser och kontroller samt den bransch i vilken koncernen verkar.

Väsentlighet

Revisionens omfattning och inriktning påverkades av vår bedömning av väsentlighet. En revision utformas för att uppnå en rimlig grad av säkerhet om huruvida de finansiella rapporterna innehåller några väsentliga felaktigheter. Felaktigheter kan uppstå till följd av oegentligheter eller misstag. De betraktas som väsentliga om enskilt eller tillsammans rimligen kan förväntas påverka de ekonomiska beslut som användarna fattar med grund i de finansiella rapporterna.

Baserat på professionellt omdöme fastställde vi vissa kvantitativa väsentlighetstal, däribland för den finansiella rapporteringen som helhet. Med hjälp av dessa och kvalitativa överväganden fastställde vi revisionens inriktning och omfattning och våra granskningsåtgärders karaktär, tidpunkt och omfattning, samt att bedöma effekten av enskilda och sammantagna felaktigheter på de finansiella rapporterna som helhet.

Särskilt betydelsefulla områden

Särskilt betydelsefulla områden för revisionen är de områden som enligt vår professionella bedömning var de mest betydelsefulla för revisionen av årsredovisningen och koncernredovisningen för den aktuella perioden. Dessa områden behandlades inom ramen för revisionen av, och i vårt ställningstagande till, årsredovisningen och koncernredovisningen som helhet, men vi gör inga separata uttalanden om dessa områden.

Särskilt betydelsefullt område	Hur vår revision beaktade det särskilt betydelsefulla området
<i>Värdering av goodwill</i> Hänvisning till not 12	
Goodwill utgör en väsentlig del av BE Groups balansräkning. I enlighet med IFRS skall ledningen årligen genomföra en nedskrivningsprövning där bokfört värde jämförs med ett av ledningen framräknat nyttjandevärde. Inget nedskrivningsbehov har i samband med detta identifierats av ledningen per bokslutsdagen. Vissa av de antaganden och bedömningar ledningen gör avseende framtida kassaflöden och förhållanden är komplexa och får stor påverkan på beräkningen av nyttjandevärdet. Detta gäller i synnerhet bedömningen av den framtida tillväxttakten, vinstmarginalen, rörelsekapitalbindningen, investeringarna och diskonteringsräntan. Förändringar i dessa antaganden skulle kunna leda till en förändring i det redovisade värdet av goodwill.	I vår revision har vi bedömt den beräkningsmodell som ledningen använder och har konstaterat att de viktigaste antagandena i modellen överensstämmer med bolagets budget. Vi har i vår revision fokuserat på risken att goodwill är för högt värderad och att ett nedskrivningsbehov kan föreligga. Vi har även tagit ställning till rimligheten i företagsledningens antaganden och bedömningar. Detta har skett genom analys av hur väl tidigare års antaganden har uppnåtts samt av eventuella justeringar som har skett av antaganden från tidigare år, som en följd av utvecklingen av verksamheten och externa faktorer. Vi har även genomfört egna känslighetsanalyser för att testa säkerhetsmarginalen för de kassagenererade enheterna för att konstatera hur stora förändringar som krävs i antaganden innan ett nedskrivningsbehov uppstår. Vi har även bedömt riktigheten i de upplysningar som framgår i årsredovisningen.
<i>Varulager - värdering</i> Hänvisning till not 20	
Redovisning av lagervärde baseras på anskaffningsvärde beaktat nedskrivningseffekter av inkurans eller till följd av att nettoförsäljningsvärdet understiger det bokförda värdet. Varulager är ett område som är en väsentlig del av de finansiella rapporterna samt innefattar komplexa beräkningar samt ledningens bedömningar.	Vi har bedömt den matematiska beräkningsmodellen som använts för prissättning av lager. Som stöd för vår revision har specifika dataanalyser genomförts för att inrikta revisionen mot lagerartiklar av specifikt intresse där vidare granskningsåtgärder skett mot underlag. Vidare har vi även utfört analys och testning av koncernens nedskrivningsmodell genom kontrollberäkningar av koncernens beräkningsmodell och antaganden. Vi har även bedömt riktigheten i de upplysningar som framgår i årsredovisningen.

Annan information än årsredovisningen och koncernredovisningen

Detta dokument innehåller även annan information än årsredovisningen och koncernredovisningen och återfinns på sidorna 1-10, 86-90 samt hållbarhetsrapporten på sidorna 17-29. Den andra informationen består även av ersättningsrapporten 2023 som vi inhämtade före datumet för denna revisionsberättelse. Det är styrelsen och verkställande direktören som har ansvaret för denna andra information.

Vårt uttalande avseende årsredovisningen och koncernredovisningen omfattar inte denna information och vi gör inget uttalande med bestyrkande avseende denna andra information.

I samband med vår revision av årsredovisningen och koncernredovisningen är det vårt ansvar att läsa den information som identifieras ovan och överväga om informationen i väsentlig utsträckning är oförenlig med årsredovisningen och koncernredovisningen. Vid denna genomgång beaktar vi även den kunskap vi i övrigt inhämtat under revisionen samt bedömer om informationen i övrigt verkar innehålla väsentliga felaktigheter.

Om vi, baserat på det arbete som har utförts avseende denna information, drar slutsatsen att den andra informationen innehåller en väsentlig felaktighet, är vi skyldiga att rapportera detta. Vi har inget att rapportera i det avseendet.

Styrelsens och verkställande direktörens ansvar

Det är styrelsen och verkställande direktören som har ansvaret för att årsredovisningen och koncernredovisningen upprättas och att de ger en rättvisande bild enligt årsredovisningslagen och, vad gäller koncernredovisningen, enligt IFRS, så som de antagits av EU, och årsredovisningslagen. Styrelsen och verkställande direktören ansvarar även för den interna kontroll som de bedömer är nödvändig för att upprätta en årsredovisning och koncernredovisning som inte innehåller några väsentliga felaktigheter, vare sig dessa beror på oegentligheter eller misstag.

Vid upprättandet av årsredovisningen och koncernredovisningen ansvarar styrelsen och verkställande direktören för bedömningen av bolagets och koncernens förmåga att fortsätta verksamheten. De upplyser, när så är tillämpligt, om förhållanden som kan påverka förmågan att fortsätta verksamheten och att använda antagandet om fortsatt drift. Antagandet om fortsatt drift tillämpas dock inte om styrelsen och verkställande direktören avser att likvidera bolaget, upphöra med verksamheten eller inte har något realistiskt alternativ till att göra något av detta.

Styrelsens revisionsutskott ska, utan att det påverkar styrelsens ansvar och uppgifter i övrigt, bland annat övervaka bolagets finansiella rapportering.

Revisorns ansvar

Våra mål är att uppnå en rimlig grad av säkerhet om huruvida årsredovisningen och koncernredovisningen som helhet inte innehåller några väsentliga felaktigheter, vare sig dessa beror på oegentligheter eller misstag, och att lämna en revisionsberättelse som innehåller våra uttalanden. Rimlig säkerhet är en hög grad av säkerhet, men är ingen garanti för att en revision som utförs enligt ISA och god revisionssed i Sverige alltid kommer att upptäcka en väsentlig felaktighet om en sådan finns. Felaktigheter kan uppstå på grund av oegentligheter eller misstag och anses vara väsentliga om de enskilt eller tillsammans rimligen kan förväntas påverka de ekonomiska beslut som användare fattar med grund i årsredovisningen och koncernredovisningen.

En ytterligare beskrivning av vårt ansvar för revisionen av årsredovisningen och koncernredovisningen finns på Revisorsinspektionens webbplats: www.revisorsinspektionen.se/revisornsansvar. Denna beskrivning är en del av revisionsberättelsen.

Rapport om andra krav enligt lagar och andra författningar

Revisorns granskning av förvaltning och förslag till disposition av bolagets vinst eller förlust

Uttalanden

Utöver vår revision av årsredovisningen och koncernredovisningen har vi även utfört en revision av styrelsens och verkställande direktörens förvaltning för BE Group AB (publ) för år 2023 samt av förslaget till dispositioner beträffande bolagets vinst eller förlust.

Vi tillstyrker att bolagsstämman disponerar vinsten enligt förslaget i förvaltningsberättelsen och beviljar styrelsens ledamöter och verkställande direktören ansvarsfrihet för räkenskapsåret.

Grund för uttalanden

Vi har utfört revisionen enligt god revisionsd i Sverige. Vårt ansvar enligt denna beskrivs närmare i avsnittet Revisorns ansvar. Vi är oberoende i förhållande till moderbolaget och koncernen enligt god revisorsd i Sverige och har i övrigt fullgjort vårt yrkesetiska ansvar enligt dessa krav.

Vi anser att de revisionsbevis vi har inhämtat är tillräckliga och ändamålsenliga som grund för våra uttalanden.

Styrelsens och verkställande direktörens ansvar

Det är styrelsen som har ansvaret för förslaget till dispositioner beträffande bolagets vinst eller förlust. Vid förslag till utdelning innefattar detta bland annat en bedömning av om utdelningen är försvarlig med hänsyn till de krav som bolagets och koncernens verksamhetsart, omfattning och risker ställer på storleken av moderbolagets och koncernens egna kapital, konsolideringsbehov, likviditet och ställning i övrigt.

Styrelsen ansvarar för bolagets organisation och förvaltningen av bolagets angelägenheter. Detta innefattar bland annat att fortlöpande bedöma bolagets och koncernens ekonomiska situation, och att tillse att bolagets organisation är utformad så att bokföringen, medelsförvaltningen och bolagets ekonomiska angelägenheter i övrigt kontrolleras på ett tryggt sätt. Den verkställande direktören ska sköta den löpande förvaltningen enligt styrelsens riktlinjer och anvisningar och bland annat vidta de åtgärder som är nödvändiga för att bolagets bokföring ska fullgöras i överensstämmelse med lag och för att medelsförvaltningen ska skötas på ett tryggt sätt.

Revisorns ansvar

Vårt mål beträffande revisionen av förvaltningen, och därmed vårt uttalande om ansvarsfrihet, är att inhämta revisionsbevis för att med en rimlig grad av säkerhet kunna bedöma om någon styrelseledamot eller verkställande direktören i något väsentligt avseende:

- företagit någon åtgärd eller gjort sig skyldig till någon försummelse som kan föranleda ersättningsskyldighet mot bolaget
- på något annat sätt handlat i strid med aktiebolagslagen, årsredovisningslagen eller bolagsordningen.

Vårt mål beträffande revisionen av förslaget till dispositioner av bolagets vinst eller förlust, och därmed vårt uttalande om detta, är att med rimlig grad av säkerhet bedöma om förslaget är förenligt med aktiebolagslagen.

Rimlig säkerhet är en hög grad av säkerhet, men ingen garanti för att en revision som utförs enligt god revisionsd i Sverige alltid kommer att upptäcka åtgärder eller försummelser som kan föranleda ersättningsskyldighet mot bolaget, eller att ett förslag till dispositioner av bolagets vinst eller förlust inte är förenligt med aktiebolagslagen.

En ytterligare beskrivning av vårt ansvar för revisionen av förvaltningen finns på Revisorsinspektionens webbplats: www.revisorsinspektionen.se/revisorsansvar. Denna beskrivning är en del av revisionsberättelsen.

Revisorns granskning av ESEF-rapporten

Uttalanden

Utöver vår revision av årsredovisningen och koncernredovisningen har vi även utfört en granskning av att styrelsen och verkställande direktören har upprättat årsredovisningen och koncernredovisningen i ett format som möjliggör enhetlig elektronisk rapportering (ESEF-rapporten) enligt 16 kap. 4 a § lagen (2007:528) om värdepappersmarknaden för BE Group AB (publ) för år 2023.

Vår granskning och vårt uttalande avser endast det lagstadgade kravet.

Enligt vår uppfattning har ESEF-rapporten upprättats i ett format som i allt väsentligt möjliggör enhetlig elektronisk rapportering.

Grund för uttalanden

Vi har utfört granskningen enligt FARs rekommendation RevR 18 Revisorns granskning av ESEF-rapporten. Vårt ansvar enligt denna rekommendation beskrivs närmare i avsnittet Revisorns ansvar. Vi är oberoende i förhållande till BE Group AB (publ) enligt god revisorsd i Sverige och har i övrigt fullgjort vårt yrkesetiska ansvar enligt dessa krav.

Vi anser att de bevis vi har inhämtat är tillräckliga och ändamålsenliga som grund för vårt uttalande.

Styrelsens och verkställande direktörens ansvar

Det är styrelsen och verkställande direktören som har ansvaret för att ESEF-rapporten har upprättats i enlighet med 16 kap. 4 a § lagen (2007:528) om värdepappersmarknaden, och för att det finns en sådan intern kontroll som styrelsen och verkställande direktören bedömer nödvändig för att upprätta ESEF-rapporten utan väsentliga felaktigheter, vare sig dessa beror på oegentligheter eller misstag.

Revisorns ansvar

Vår uppgift är att uttala oss med rimlig säkerhet om ESEF-rapporten i allt väsentligt är upprättad i ett format som uppfyller kraven i 16 kap. 4 a § lagen (2007:528) om värdepappersmarknaden, på grundval av vår granskning.

RevR 18 kräver att vi planerar och genomför våra granskningsåtgärder för att uppnå rimlig säkerhet att ESEF-rapporten är upprättad i ett format som uppfyller dessa krav.

Rimlig säkerhet är en hög grad av säkerhet, men är ingen garanti för att en granskning som utförs enligt RevR 18 och god revisionsd i Sverige alltid kommer att upptäcka en väsentlig felaktighet om en sådan finns.

Felaktigheter kan uppstå på grund av oegentligheter eller misstag och anses vara väsentliga om de enskilt eller tillsammans rimligen kan förväntas påverka de ekonomiska beslut som användare fattar med grund i ESEF-rapporten.

Revisionsföretaget tillämpar International Standard on Quality Management 1, som kräver att företaget utformar, implementerar och hanterar ett system för kvalitetsstyrning inklusive riktlinjer eller rutiner avseende efterlevnad av yrkesetiska krav, standarder för yrkesutövningen och tillämpliga krav i lagar och andra författningar.

Granskningen innefattar att genom olika åtgärder inhämta bevis om att ESEF-rapporten har upprättats i ett format som möjliggör enhetlig elektronisk rapportering av årsredovisningen och koncernredovisningen. Revisorn väljer vilka åtgärder som ska utföras, bland annat genom att bedöma riskerna för väsentliga felaktigheter i rapporteringen vare sig dessa beror på oegentligheter eller misstag. Vid denna riskbedömning beaktar revisorn de delar av den interna kontrollen som är relevanta för hur styrelsen och verkställande direktören tar fram underlaget i syfte att utforma granskningsåtgärder som är ändamålsenliga med hänsyn till omständigheterna, men inte i syfte att göra ett uttalande om effektiviteten i den interna kontrollen.

Granskningen omfattar också en utvärdering av ändamålsenligheten och rimligheten i styrelsens och verkställande direktörens antaganden.

Granskningsåtgärderna omfattar huvudsakligen validering av att ESEF-rapporten upprättats i ett giltigt XHTML-format och en avstämning av att ESEF-rapporten överensstämmer med den granskade årsredovisningen och koncernredovisningen.

Vidare omfattar granskningen även en bedömning av huruvida koncernens resultat-, balans- och eget kapitalräkningar, kassaflödesanalys samt noter i ESEF-rapporten har märkts med iXBRL i enlighet med vad som följer av ESEF-förordningen.

Revisorns yttrande avseende den lagstadgade hållbarhetsrapporten

Det är styrelsen som har ansvaret för hållbarhetsrapporten på sidorna 17-29 och för att den är upprättad i enlighet med årsredovisningslagen.

Vår granskning har skett enligt FAR:s uttalande RevR 12 Revisorns yttrande om den lagstadgade hållbarhetsrapporten. Detta innebär att vår granskning av hållbarhetsrapporten har en annan inriktning och en väsentligt mindre omfattning jämfört med den inriktning och omfattning som en revision enligt International Standards on Auditing och god revisionssed i Sverige har. Vi anser att denna granskning ger oss tillräcklig grund för vårt uttalande.

En hållbarhetsrapport har upprättats.

Öhrlings PricewaterhouseCoopers AB, 113 97 Stockholm, utsågs till BE Group AB (publ)s revisor av bolagsstämman den 20 april 2023 och har varit bolagets revisor sedan 7 maj 2015.

Malmö den 15 mars 2024

Öhrlings PricewaterhouseCoopers AB


Cecilia André Dorselius

Auktoriserad revisor

Huvudansvarig revisor

Johan Rönnbäck

Auktoriserad revisor



BOLAGSSTYRINGSRAPPORT

Denna bolagsstyrningsrapport har upprättats som en från årsredovisningen skild handling. Upplysningar enligt 6 kap. 6 § årsredovisningslagen, stycke 2, punkt 3-6 återfinns i förvaltningsberättelsens delar för aktierelaterad information samt bolagsstyrning i årsredovisningen.

Verksamheten och styrningen av BE Group

BE Group AB (publ) är ett svenskt aktiebolag som är noterat på Nasdaq Stockholm. Styrningen av BE Group grundas på den svenska aktiebolagslagen och årsredovisningslagen, Nasdaq Stockholms regelverk, Svensk kod för bolagsstyrning ("Koden"), BE Groups bolagsordning samt andra relevanta regelverk. Information om bolagets verksamhet finns på bolagets hemsida, www.begroup.com.

Aktieägarna utövar sin beslutanderätt vid årsstämman (samt vid eventuella extra bolagsstämmor) som är bolagets högsta beslutande organ. Styrelse och styrelsens ordförande utses av årsstämman medan verkställande direktör utses av styrelsen.

Bolagets redovisning samt styrelsens och verkställande direktörens förvaltning av bolaget granskas av revisorer utsedda av årsstämman. Årsstämman beslutar om principer för tillsättande av valberedningen, som tar fram förslag till årsstämman inför bland annat val och arvodering av styrelse och revisorer. Förutom lagar, regler och Koden tillämpar BE Group interna styrinstrument så som uppförandekod och informationspolicy.

Aktieägare

Ägande och aktiekapital

BE Groups aktiekapital uppgick den 31 december 2023 till 260 202 480 SEK fördelat på 13 010 124 aktier. Samtliga aktier i bolaget har lika rätt i alla avseenden. Vid årsskiftet hade BE Group 13 615 aktieägare. Bolagets största ägare var AB Traction, Svedulf Fastighets AB, Johan Ahldin och Avanza Pension. Andelen utländskt ägande uppgick till 3,1 procent. Bolagets innehav av egna aktier uppgick vid årsskiftet till 26 920 (0,2 procent av aktiekapitalet). Mer information om aktieägarstrukturen i BE Group lämnas på www.begroup.com.

Årsstämma

Till årsstämmans uppgifter hör att besluta om utdelning, fastställande av resultat- och balansräkning, ansvarsfrihet för styrelseledamöter och verkställande direktör, val av styrelseledamöter, styrelseordförande och revisorer, fastställande av arvode till styrelseledamöter och revisorer, antagande av riktlinjer för ersättning till ledande befattningshavare samt, i förekommande fall, antagande av principer för utnämning av valberedning. På årsstämman har aktieägare möjlighet att ställa frågor om bolaget och i normalfallet är samtliga i styrelsen samt bolagsledningen och revisorerna närvarande för att kunna besvara sådana frågor.

Årsstämman 2023 ägde rum den 20 april i Malmö. Vid stämman var 6 727 530 aktier närvarande, fördelat på 32 aktieägare som deltog personligen eller genom ombud. De representerade aktierna motsvarade 51,8 procent av det totala antalet aktier i BE Group. Protokollet finns tillgängligt på bolagets hemsida, www.begroup.com.

Stämman beslutade om omval av styrelseledamöterna Jörgen Zahlin, som även omvaldes som ordförande för styrelsen, Monika Gutén, Lars Olof Nilsson, Mats O Paulsson och Petter Stillström. Som revisor omvaldes revisionsbolaget Öhrlings PricewaterhouseCoopers AB.

Några av stämmans övriga beslut var att:

- i enlighet med styrelsens förslag lämna utdelning för 2022 med 12 kronor per aktie att utbetalas till aktieägarna vid två tillfällen om 6 kr respektive 6 kr;
- styrelsearvode ska utgå med ett sammanlagt belopp om 1 380 000 SEK, varav 460 000 SEK till ordföranden och 230 000 SEK vardera till övriga bolagsstämموvalda ledamöter. Stämman beslutade vidare att ersättning för arbete i revisionsutskottet ska utgå med totalt 160 000 SEK;
- godkänna styrelsens rapport över ersättningar enligt 8 kap. 53 a § aktiebolagslagen;
- bemyndiga styrelsen att, vid ett eller flera tillfällen och längst till årsstämman 2024, fatta beslut om överlåtelse av egna aktier, i syfte att möjliggöra finansiering av mindre företagsförvärv.

Årsstämma 2024

BE Groups årsstämma hålls den 18 april kl. 16.00 i Malmö. Mer information finns tillgänglig på bolagets hemsida, www.begroup.com.

Valberedning

Enligt årsstämman fastställda principer ska valberedningen bestå av fyra ledamöter, som, utöver styrelsens ordförande, ska utgöras av representanter för de tre röstmässigt största ägarna i bolaget per den 31 augusti respektive år. Namnen på de tre ägarrepresentanterna samt vilka aktieägare de företräder ska offentliggöras så snart valberedningen har utsetts och senast sex månader före årsstämman. Ordförande i valberedningen ska, om inte ledamöterna enas om annat, vara den ledamot som representerar den röstmässigt största aktieägaren. Om en ledamot lämnar valberedningen innan dess arbete är slutfört kan ersättare inträda från samma aktieägare. Om väsentlig förändring sker i bolagets ägarstruktur efter den 31 augusti, finns regler för hur valberedningens sammansättning kan ändras. Valberedningen inför årsstämman 2024 utgörs av Petter Stillström, AB Traction, ordförande, Jörgen Zahlin, (styrelseordförande i BE Group), Alf Svedulf, Svedulf Fastighets AB och Johan Ahldin.

Valberedningen har till uppgift att till årsstämman lämna förslag på styrelseordförande och övriga styrelseledamöter jämte ett motiverat yttrande beträffande förslaget, föreslå arvode till styrelsen och revisor, föreslå eventuell ersättning för utskottsarbete, lämna förslag på revisor samt lämna förslag på person att vara ordförande vid årsstämman. Därutöver ska valberedningen även bedöma styrelseledamöternas oberoende i förhållande till bolaget och större ägare.

Vid framtagande av sitt förslag till styrelsen inför årsstämman 2023 och årsstämman 2024 har valberedningen tillämpat följande mångfaldspolicy. Styrelsen ska som helhet ha en ändamålsenlig samlad kompetens och erfarenhet för den verksamhet som bedrivs samt för att kunna identifiera och förstå de risker som verksamheten medför. Valberedningen strävar efter att uppnå mångfald i styrelsen. Målsättningen med mångfaldspolicyn är att styrelsen ska bestå av ledamöter med varierande branschfarenhet, kompetens, geografisk bakgrund och med en varierande utbildnings- och yrkesbakgrund som sammantaget bidrar till ett oberoende och kritiskt ifrågasättande i styrelsen, samt en jämn könsfördelning ska eftersträvas. Årsstämman 2023 beslutade att utse styrelseledamöter i enlighet med valberedningens förslag, vilket innebär att fem ledamöter valdes, varav en kvinna och fyra män. Vad gäller valberedningens ambitioner om en jämnare könsfördelning har den inte kunnat uppfyllas, men valberedningens fortsatta ambition är att skapa en jämnare könsfördelning i styrelsen.

Valberedningen har som underlag för sina förslag inför årsstämman 2024 gjort en bedömning huruvida styrelsen är ändamålsenligt sammansatt och uppfyller de krav som ställs på styrelsen till följd av bolagets verksamhet, position och förhållande i övrigt. Till grund för denna bedömning har valberedningen bland annat tagit del av relevanta delar av den utvärdering av styrelsens arbete som genomförts under ledning av styrelsens ordförande.

Styrelsen och dess arbete

Sammansättning

BE Groups styrelse ska enligt bolagsordningen bestå av lägst tre och högst tio ledamöter, vilka väljs på årsstämma för tiden intill slutet av nästa årsstämma. Bolagets styrelse, som valdes av årsstämman 2023 har under året bestått av fem ledamöter: Jörgen Zahlin (ordförande), Monika Gutén, Lars Olof Nilsson, Mats O Paulsson och Petter Stillström samt arbetstagarrepresentanten Ida Strömberg. Ytterligare presentation av styrelsens ledamöter finns i årsredovisningen och på www.begroup.com. Samtliga är oberoende i förhållande till BE Group och bolagsledningen. Med undantag av Petter Stillström, är samtliga att betrakta som oberoende i förhållande till BE Groups större ägare.

Från koncernledningen deltar normalt verkställande direktören och bolagets CFO vid styrelsemötena och redogör för utvecklingen inom koncernen. Utöver dessa har andra tjänstemän i BE Group samt externa parter deltagit i styrelsens sammanträden såsom föredragande av särskilda frågor. Bolagets CFO har varit styrelsens sekreterare under 2023.

Styrelsens arbetsformer

Styrelsen är utsedd av BE Groups ägare för att ytterst svara för bolagets organisation och förvaltningen av bolagets angelägenheter. Vid det konstituerande styrelsemötet direkt efter årsstämman antar styrelsen en arbetsordning som närmare reglerar dess arbete och ansvar samt de särskilda arbetsuppgifter som faller på styrelsens ordförande.

Styrelsens ordförande, Jörgen Zahlin, leder styrelsens arbete och följer verksamheten genom en kontinuerlig dialog med verkställande direktören. Styrelsen får genom månatliga rapporter och vid styrelsemöten information om BE Groups ekonomiska och finansiella läge. Inför varje styrelsemöte går ordföranden och verkställande direktören igenom de frågor som ska tas upp på mötet. Underlag för styrelsens behandling av ärenden skickas till ledamöterna cirka en vecka före varje styrelsemöte. Styrelsen har också fastställt en instruktion för verkställande direktören och en instruktion för ekonomisk rapportering till styrelsen samt antagit andra särskilda policys. Inom styrelsen finns ett revisionsutskott och ett ersättningsutskott. Utskottsledamöterna utses årligen av styrelsen vid det konstituerande styrelsemötet. Instruktioner till utskottet ingår som en del av styrelsens arbetsordning.

Styrelsens arbete under 2023

Styrelsen har under 2023 haft 13 styrelsemöten, varav ett per capsulam. Enligt arbetsordningen ska styrelsen utöver det konstituerande styrelsemötet sammanträda vid fem tillfällen per år. Därutöver ska styrelsesammanträde hållas när så erfordras. Något av mötena under året förläggs regelbundet till någon av BE Groups operativa enheter. Tabellen redogör för styrelseledamöters närvaro vid styrelsemöten, totalt fem möten före årsstämman och åtta möten efter årsstämman.

Styrelsesammanträden, närvaro 2023	Invald	Närvaro	Utskottsarbete	Närvaro	Styrelse-arvode	Arvode revisions-utskott	Oberoende från bolaget och bolagsledningen	Oberoende av större ägare
Jörgen Zahlin, ordförande	2013	13 av 13	Revisionsutskott Ersättningsutskott	5 av 5 3 av 3	460 000	40 000	Ja	Ja
Petter Stillström	2012	13 av 13	Revisionsutskott Ersättningsutskott	5 av 5 3 av 3	230 000	40 000	Ja	Nej
Lars Olof Nilsson	2006	13 av 13	Revisionsutskott	5 av 5	230 000	80 000	Ja	Ja
Mats O Paulsson	2020	13 av 13			230 000		Ja	Ja
Monika Gutén	2022	13 av 13			230 000		Ja	Ja
Ida Strömberg (A)	2022	13 av 13						

Utvärdering av styrelsens arbete

Ordföranden säkerställer att styrelsen och dess arbete utvärderas årligen och att resultatet av utvärderingen förs vidare till valberedningen. Utvärderingen görs av styrelsen själv med hjälp av ett frågeformulär där styrelsearbetet inom en rad områden bedöms. Styrelsens ordförande sammanfattar utvärderingen som används som underlag för en diskussion inom styrelsen avseende utvecklingen av styrelsearbetet. Syftet är att undersöka hur styrelsearbetet kan effektiviseras samt klargöra eventuellt behov av ytterligare kompetens i styrelsen.

Revisionsutskott

Revisionsutskottet övervakar bolagsstyrning, finansiell rapportering, ESG-aspekter (Environmental, Social and Governance), riskhantering samt efterlevnad av externa och interna regelverk. De identifierar och rapporterar relevanta frågor för styrelsens beslut och stödjer på detta sätt styrelsen i dess arbete att uppfylla sitt ansvar inom områdena revision och internkontroll samt att kvalitetssäkra BE Groups finansiella rapportering. Intern kontroll avseende den finansiella rapporteringen syftar till att ge rimlig säkerhet avseende tillförlitligheten i den externa finansiella rapporteringen i form av årsredovisning och delårsrapporter som publiceras varje år samt att den finansiella rapporteringen upprättas i överensstämmelse med lag, tillämpliga redovisningsstandarder och andra krav för noterade bolag. Intern kontroll syftar även till att säkerställa hög kvalitet i den finansiella rapporteringen till företagsledning och styrelse så att beslut fattas på rätt grunder och att uppsatta principer och riktlinjer följs.

Bolagets revisor utformar årligen ett förslag till revisionsplan som presenteras för revisionsutskottet. Utskottet granskar och lämnar synpunkter på planen och därefter föreläggs slutligt förslag till styrelsen för beslut. Arbetet är inriktat mot kvaliteten och riktigheten i den finansiella redovisningen och rapporteringen, arbetet med den interna finansiella kontrollen och koncernens efterlevnad av gällande regelverk. Därutöver har revisionsutskottet återkommande kontakter med koncernens revisor i syfte att skapa ett löpande informationsutbyte samt för att utvärdera revisionsinsatsen. Utskottet fastställer riktlinjer för vilka andra tjänster än revision som BE Group får upphandla av revisorn.

Revisionsutskottet utgörs av Lars Olof Nilsson (ordförande), Petter Stillström och Jörgen Zahlin och uppfyller kraven på redovisnings- eller revisionskompetens. Utskottets arbete regleras av en särskild instruktion som antagits av styrelsen som en del av dess arbetsordning.

Revisionsutskottet har sammanträtt fem gånger under 2023. Mötena i revisionsutskottet protokollförs och avrapporteras muntligen vid styrelsemötena.

Ersättningsutskott

I ersättningsutskottets uppgifter ingår att bereda styrelsens beslut om förslag till riktlinjer för ersättning till ledande befattningshavare. De gällande riktlinjerna finns publicerade på BE Groups hemsida. Styrelsen ska upprätta förslag till nya riktlinjer åtminstone vart fjärde år och lägga fram förslaget för beslut vid årsstämman. Riktlinjerna ska gälla till dess att nya riktlinjer antagits av bolagsstämman. Styrelsen ska för varje räkenskapsår upprätta en rapport över utbetalad och inestående ersättning som omfattas av ersättningsriktlinjerna. Rapporten överlämnas till årsstämman för godkännande och hålls tillgänglig på BE Groups hemsida senast tre veckor före stämmodatomet. De faktiska avtalade ersättningarna under året redogörs för i not 3 i årsredovisningen.

Ersättningsutskottet ska även följa och utvärdera program för rörliga ersättningar för bolagsledningen, tillämpningen av riktlinjer för ersättning till ledande befattningshavare samt gällande ersättningsstrukturer och ersättningsnivåer i bolaget. Ersättningsutskottets ledamöter är oberoende i förhållande till bolaget och bolagsledningen. Vid styrelsens behandling av och beslut i ersättningsrelaterade frågor närvarar inte verkställande direktören eller andra personer i bolagsledningen, i det fall de berörs av frågorna.

Ledamöter av ersättningsutskottet är styrelsens ordförande Jörgen Zahlin och Petter Stillström. Utskottets arbete regleras av en särskild instruktion som antas av styrelsen som en del av styrelsens arbetsordning. Möten i ersättningsutskottet avrapporteras muntligen till styrelsen.

Ersättning till styrelsen

Arvode till var och en av de årsstämموvalda styrelseledamöterna beslutas av årsstämman på förslag av valberedningen. Arbetstagarrepresentanter i styrelsen erhåller inte styrelsearvode. I enlighet med beslut av årsstämman 2023 utbetalas arvode med 460 000 SEK till styrelseordföranden för perioden från årsstämman 2023 till årsstämman 2024. För samma mandatperiod utbetalas till övriga styrelseledamöter 230 000 SEK vardera. Därutöver erhåller ledamöterna i revisionsutskottet arvode om totalt 160 000 SEK, varav 80 000 SEK till ordföranden och 40 000 SEK vardera till övriga två ledamöter.

Bolagsledning

BE Groups koncernledning har under 2023 bestått av verkställande direktör och koncernchef tillika VD för Sverige, CFO samt VD för Finland. Verkställande direktören leder verksamheten inom de ramar som styrelsen bestämt. BE Groups koncernledning möts löpande under verkställande direktörens ledning för att följa upp verksamheten och diskutera koncernövergripande frågor samt ta fram förslag till strategisk plan, affärsplan och investeringsunderlag som verkställande direktören därefter förelägger styrelsen för beslut. En närmare presentation av koncernledningen finns i årsredovisningen och på bolagets hemsida.

Riktlinjer för ersättning till ledande befattningshavare

Årsstämman för 2020 beslutade om riktlinjer för ersättning till ledande befattningshavare. Dessa riktlinjer omfattar de personer som under den tid riktlinjerna gäller ingår i BE Groups koncernledning. Riktlinjerna ska tillämpas på ersättningar som avtalas, och förändringar som görs i redan avtalade ersättningar. Riktlinjerna omfattar inte ersättningar som beslutas av bolagsstämman. De faktiska avtalade ersättningarna under året redogörs för i not 3.

En översyn av riktlinjerna för ersättning till ledande befattningshavare har gjorts inför årsstämman 2024. Översynen har resulterat i att årsstämman 2024 föreslås besluta om följande mindre förändringar jämfört med tidigare gällande riktlinjer:

- förtydliga att de ledande befattningshavarnas mål mäts på affärsenhet och inte på affärsområde
- rörliga kontantersättningen mäts på koncernens rörelsemarginal/rörelseresultat respektive affärsenhetens underliggande rörelsemarginal/rörelseresultat
- övriga förmåner får uppgå till högst 15 procent av den fasta årliga kontantlönen

Riktlinjernas främjande av BE Groups affärsstrategi, långsiktiga intressen och hållbarhet

BE Group är ett handels- och serviceföretag inom stål- och metallbranschen. Kunderna finns framför allt inom bygg- och tillverkningsindustrin i Sverige, Finland och Baltikum, där BE Group är en av marknadens ledande aktörer. Med gedigen kompetens och effektiva processer inom inköp, logistik, och produktion erbjuder BE Group lagerförsäljning, produktionservice och direktleveranser till kunder utifrån deras specifika behov av stål- och metallprodukter. BE Groups vision är att vara det mest professionella, framgångsrika och respekterade stålservicebolaget på de marknader där bolaget är verksamt. En framgångsrik implementering av BE Groups affärsstrategi och tillvaratagandet av bolagets långsiktiga intressen, inklusive dess hållbarhet, förutsätter att bolaget kan rekrytera och behålla kvalificerade medarbetare. Målsättningen med BE Groups ersättningspolicy för ledande befattningshavare är därför att erbjuda konkurrenskraftig och marknadsmässig ersättning, så att kompetenta och skickliga medarbetare kan attraheras, motiveras och behållas. Dessa riktlinjer möjliggör att ledande befattningshavare kan erbjudas en konkurrenskraftig totalersättning. För ytterligare information om bolagets affärsstrategi, se bolagets hemsida www.begroup.com.

Formerna av ersättning m.m.

Ersättningen ska vara marknadsmässig och får bestå av följande komponenter: fast kontantlön, rörlig kontantersättning, pensionsförmåner och övriga förmåner. Bolagsstämman kan därutöver – och oberoende av dessa riktlinjer – besluta om exempelvis aktie- och aktiekursrelaterade ersättningar.

Fast kontantlön

Den fasta kontantlönen för ledande befattningshavare i BE Group ska vara individuell och differentierad utifrån individens ansvar och prestationer och ska fastställas årligen.

Rörlig kontantersättning

Den rörliga kontantersättningen ska baseras på förutbestämda, väldefinierade och mätbara finansiella mål för koncernen och relevant affärsområde och får uppgå till högst 50 (50) procent av den sammanlagda fasta kontantlönen under mätperioden för målen. Målen för den rörliga kontantersättningen ska huvudsakligen relatera till koncernens respektive affärsområdes underliggande rörelseresultat, och därutöver kan även individuella mål fastställas. Målen ska vara utformade så att de främjar BE Groups affärsstrategi och långsiktiga intressen, inklusive dess hållbarhet, genom att exempelvis ha en koppling till affärsstrategin eller främja den ledande befattningshavarens långsiktiga utveckling inom BE Group. Uppfyllelse av kriterier för utbetalning av rörlig kontantersättning ska kunna mätas under en period om ett år.

Pensionsförmåner

För verkställande direktören och övriga ledande befattningshavare ska pensionsförmåner vara premiebestämda. Rörlig kontantersättning ska inte vara pensionsgrundande. Pensionspremierna för premiebestämd pension ska uppgå till högst 30 procent av den fasta årliga kontantlönen.

Övriga förmåner

Övriga förmåner får innefatta bl.a. livförsäkring, sjuk- och sjukvårdsförsäkring, bilförmån och bostadsförmån. Sådana förmåner får sammanlagt uppgå till högst 10 procent av den fasta årliga kontantlönen.

Utländska anställningsförhållanden

Beträffande anställningsförhållanden som lyder under andra regler än svenska får, såvitt avser pensionsförmåner och övriga förmåner, vederbörliga anpassningar ske för att följa tvingande sådana regler eller fast lokal praxis, varvid dessa riktlinjers övergripande ändamål så långt möjligt ska tillgodoses.

Fastställande av utfall för rörlig kontantersättning m.m.

Ersättningsutskottet ska bereda, följa och utvärdera frågor rörande rörlig kontantersättning. När mätperioden för uppfyllelse av målen för utbetalning av rörlig kontantersättning har avslutats ska det fastställas i vilken utsträckning som dessa har uppfyllts. Bedömningar huruvida finansiella mål har uppfyllts ska baseras på fastställt finansiellt underlag för aktuell period. Ersättningar till verkställande direktören beslutas av styrelsen. Ersättningar till övriga befattningshavare beslutas av verkställande direktören efter samråd med ersättningsutskottet.

Rörlig kontantersättning kan utbetalas efter avslutad mätperiod eller vara föremål för uppskjuten utbetalning. Styrelsen ska ha möjlighet att enligt lag eller avtal helt eller delvis återkräva rörlig ersättning som utbetalats på felaktiga grunder.

Anställningstid och upphörande av anställning

Vid uppsägning från bolagets sida får uppsägningstiden vara högst tolv månader. Fast kontantlön under uppsägningstiden och avgångsvederlag får sammanlagt inte överstiga ett belopp motsvarande den fasta kontantlönen för tolv månader för verkställande direktören och för övriga ledande befattningshavare. Vid uppsägning från befattningshavarens sida får uppsägningstiden vara högst sex månader, utan rätt till avgångsvederlag.

Lön och anställningsvillkor för anställda

Vid beredningen av styrelsens förslag till dessa ersättningsriktlinjer har lön och anställningsvillkor för bolagets anställda beaktats. Detta har skett genom att uppgifter om anställdas totalersättning, ersättningens komponenter samt ersättningens ökning och ökningstakt över tid har utgjort en del av ersättningsutskottets och styrelsens beslutsunderlag vid utvärderingen av skäligheten av riktlinjerna och de begränsningar som följer av dessa.

Beslutsprocessen för att fastställa, se över och genomföra riktlinjerna

Styrelsen har inrättat ett ersättningsutskott. I utskottets uppgifter ingår att bereda styrelsens beslut om förslag till riktlinjer för ersättning till ledande befattningshavare. Styrelsen ska upprätta förslag till nya riktlinjer åtminstone vart fjärde år och lägga fram förslaget för beslut vid årsstämman. Riktlinjerna ska gälla till dess att nya riktlinjer antagits av bolagsstämman. Ersättningsutskottet ska även följa och utvärdera program för rörliga ersättningar för bolagsledningen, tillämpningen av riktlinjer för ersättning till ledande befattningshavare samt gällande ersättningsstrukturer och ersättningsnivåer i bolaget. Ersättningsutskottets ledamöter är oberoende i förhållande till bolaget och bolagsledningen. Vid styrelsens behandling av och beslut i ersättningsrelaterade frågor närvarar inte verkställande direktören eller andra personer i bolagsledningen, i det fall de berörs av frågorna.

Frålgående av riktlinjerna

Styrelsen får besluta att tillfälligt frångå riktlinjerna helt eller delvis, om det i ett enskilt fall finns särskilda skäl för det och ett avsteg är nödvändigt för att tillgodose bolagets långsiktiga intressen, inklusive dess hållbarhet, eller för att säkerställa bolagets ekonomiska bärkraft. Som angivits ovan ingår det i ersättningsutskottets uppgifter att bereda styrelsens beslut i ersättningsfrågor, vilket innefattar beslut om avsteg från riktlinjerna.

Bolagsordningens bestämmelser om tillsättande och entledigande av styrelseledamöter och ändringar av bolagsordningen

Bolagsordningen saknar bestämmelser om tillsättande och entledigande av styrelseledamöter och ändringar av bolagsordningen. I enlighet med vad som förskrivs i aktiebolagslagen gäller att styrelseledamöter väljs på bolagsstämma för tiden intill slutet av den första årsstämman som hålls efter den bolagsstämma då ledamoten utsågs och att ändringar i bolagsordningen beslutas av bolagsstämman i enlighet med aktiebolagslagens regler.

Revisorer

Vid årsstämman 2023 omvaldes revisionsbolaget Öhrlings PricewaterhouseCoopers AB till revisor för en mandattid om ett år. Huvudansvarig revisor har sedan årsstämman 2023 varit auktoriserade revisorn Cecilia Andrén Dorselius.

Revisorn har löpande kontakt med revisionsutskottet och koncernledningen. Revisorn arbetar efter en revisionsplan, i vilken synpunkter inarbetats från styrelsen och har rapporterat sina iakttagelser till styrelsen. Rapportering har skett dels under revisionens gång, dels slutligen i samband med att bokslutskommunikén för år 2023 fastställdes. Revisorn deltar också vid årsstämma och beskriver där revisionsarbetet och gjorda iakttagelser i en revisionsberättelse. Ersättning till revisorerna utgår enligt räkning efter träffad överenskommelse. Information om ersättning under 2023 finns i not 4 i årsredovisningen.

Styrelsens rapport om intern kontroll

Syftet med den interna kontrollen av den finansiella rapporteringen är att ge en rimlig säkerhet avseende kvaliteten och tillförlitligheten i den externa finansiella rapporteringen och säkerställa att rapporterna är framtagna enligt god redovisningssed, tillämpliga lagar och förordningar samt övriga krav på noterade bolag. För att säkerställa detta har bolaget haft COSO (Committee of Sponsoring Organizations of the Treadway Commission) ramverket som utgångspunkt.

Intern kontrollfunktion

Styrelsen och revisionsutskottet följer upp BE Groups bedömning av den interna kontrollen bland annat genom kontakter med BE Groups revisorer. Styrelsen har mot bakgrund av ovanstående valt att inte ha en särskild intern revision. För att testa den interna kontrollmiljön görs bland annat en självutvärdering utifrån ett koncerngemensamt kontrollramverk. Koncernens CFO rapporterar av resultatet av de tester som utförs av den interna kontrollen till revisionsutskottet. BE Groups internkontroll avseende den finansiella rapporteringen omfattar fem huvudaktiviteter: skapande av en kontrollmiljö, riskbedömning, kontrollaktiviteter, information och kommunikation samt uppföljning.

Kontrollmiljö

BE Group har en enkel juridisk och operativ struktur med utarbetade styr- och internkontrollsystem. Organisationen kan därmed snabbt agera på förändringar i omvärlden. Operativa beslut fattas på bolags- eller affärsområdesnivå, medan beslut om strategi, inriktning, förvärv och övergripande finansiella frågor fattas av BE Groups styrelse och koncernledning. Den interna kontrollen avseende den finansiella rapporteringen inom BE Group är utformad för att fungera i denna organisation. Styrelsens arbetsordning samt de instruktioner styrelsen upprättat för verkställande direktörens och styrelseutskottens arbete definierar tydligt fördelningen av ansvar och befogenheter i syfte att säkerställa effektiv hantering av risker i affärsverksamheten. Styrelsen har inrättat ett revisionsutskott för att granska de instruktioner och rutiner som används i den finansiella rapporteringsprocessen såväl som redovisningsprinciper och förändringar av dessa. Koncernledningen rapporterar enligt fastlagda rutiner månatligen till styrelsen. Interna styrinstrument för den finansiella rapporteringen utgörs framför allt av koncernens finansmanual som definierar redovisnings- och rapporteringsregler.

Bolaget har en visuellblåsarpolicy som innebär att alla anställda har möjlighet att anonymt rapportera om de upptäcker oegentligheter eller olagliga ageranden som berör BE Group vitala intressen eller enskilda personers liv och hälsa. Policyn gäller för oegentligheter begångna av personer i ledande befattningar eller andra nyckelpersoner inom företaget.

Riskbedömning

Riskbedömningen utgår från en riskgenomgång som uppdateras årligen och avrapporteras till revisionsutskottet. Baserat på resultatet av denna genomgång sätts fokus för arbetet med internkontroll framåt.

Kontrollaktiviteter

De risker som identifierats avseende den finansiella rapporteringen hanteras via bolagets kontrollaktiviteter, som exempelvis behörighetskontroller i IT-system och attestkontroller. Detaljerade ekonomiska analyser av resultat med uppföljning mot affärsplaner och prognoser kompletterar de verksamhetsspecifika kontrollerna och ger en övergripande bedömning av rapporteringens kvalitet.

Information och kommunikation

Koncernen har informations- och kommunikationsvägar som syftar till att främja fullständighet och riktighet i den finansiella rapporteringen. Policies, manualer och arbetsbeskrivningar finns tillgängliga på bolagets intranät och/eller i tryckt form.

Information, både extern och intern, styrs genom en informationspolicy samt en insiderpolicy med riktlinjer. Här behandlas ansvar, rutiner och regler. Dessa utvärderas kontinuerligt för att säkerställa att information till aktiemarknaden håller hög kvalitet och är i enlighet med gällande börsregler. Finansiell information som kvartalsrapporter, årsredovisningar och väsentliga händelser publiceras genom pressreleaser samt på hemsidan. Internt är intranätet den huvudsakliga informationskällan. Redovisningsmanualer och instruktioner för finansiell rapportering finns tillgängliga på intranätet.

Hållbarhetsrapport

BE Group har upprättat en hållbarhetsrapport i enlighet med kraven i Årsredovisningslagen. Koncernens hållbarhetsrapport innefattar sidorna 17-25, upplysningar enligt EU:s taxonomiförordning på sidorna 26-29, avsnittet om risker och riskhantering på sidorna 16 samt affärsmodellen på sida 4.

Uppföljning

Styrelsen och revisionsutskottet granskar alla externa finansiella rapporter innan de formellt godkänns av styrelsen. Revisionsutskottet får löpande avrapportering från revisorerna om den interna kontrollen och följer upp väsentliga frågor. Styrelsen får månatligen en skriftlig rapport som behandlar försäljning, operativt resultat, marknadsutveckling samt annan väsentlig information om verksamheten och har även genomgång av aktuella finansiella rapporter som en stående punkt på alla sammanträden. Koncernledningen analyserar månadsvis den finansiella utvecklingen inom koncernens affärsområden. Generellt på alla nivåer i organisationen sker löpande uppföljning genom jämförelser mot föregående år, budget och planer samt genom utvärdering av nyckeltal.

Styrelse och revisorer



Jörgen Zahlin

Ordförande
Född 1964
I styrelsen sedan 2013 (ordförande sedan 2019)

Övriga uppdrag

VD och koncernchef i OEM International. Ordförande och ledamot i flertalet bolag inom OEM-koncernen

Tidigare erfarenhet

Verksam inom OEM-koncernen sedan 1985. VD sedan 2000 och koncernchef sedan 2002

Utbildning

Ingenjör

Aktieinnehav

19 000

Aktieinnehav närläggande

0



Monika Gutén

Ledamot
Född 1975
I styrelsen sedan 2022

Övriga uppdrag

Investment Director för Industry Products på Storskogen

Tidigare erfarenhet

Vice President, Acquisition Parts & Services på Epiroc samt haft flera roller inom SSAB-koncernen bland annat som ansvarig för Tibnors verksamhet i Sverige och Danmark

Utbildning

Civilekonom

Aktieinnehav

1 000

Aktieinnehav närläggande

0



Lars Olof Nilsson

Ledamot
Född 1962
I styrelsen sedan 2006

Övriga uppdrag

Evli Corporate Finance AB. Ordförande i Kapitensbacken (eget bolag) samt i NSS Group AB. Ledamot i JLL Treasury Support AB och JLL Transaction Services AB.

Tidigare erfarenhet

Anställningar i Trelleborgskoncernen, bland annat som finansdirektör och ansvarig för koncernstab Finans samt koncernstab Affärsutveckling

Utbildning

Civilekonom

Aktieinnehav

3 282

Aktieinnehav närläggande

0



Mats O Paulsson

Ledamot
Född 1958
I styrelsen sedan 2020

Övriga uppdrag

Ordförande i Caverion Oy, Nordic Waterproofing Holding AB, Nordisk Bergteknik AB och Svevia AB, ledamot i Acrinova AB och Bösarps Grus & Torrbbruk AB

Tidigare erfarenhet

VD för Bravida, Strabag Scandinavia och Peab Industri och tidigare styrelseledamot i bland annat Acando, Paroc OY och Ramirent Plc

Utbildning

Civilingenjör

Aktieinnehav

50 000

Aktieinnehav närläggande

0



Petter Stillström

Ledamot
Född 1972
I styrelsen sedan 2012

Övriga uppdrag

VD och ledamot i AB Traction. Styrelseordförande i Nilörngruppen, OEM international och Softronic samt ledamot i Hifab Group. Därtill ledamot i koncernbolag inom Traction och privata ägarbolag

Tidigare erfarenhet

Verksam inom corporate finance, AB Traction sedan 1999 och dess VD sedan 2001

Utbildning

Ekonomie Magister

Aktieinnehav

70 000 (via kapitalförsäkring)

Aktieinnehav närläggande

3 260 000



Ida Strömberg

Arbetstagarrepresentant
Född 1981
I styrelsen sedan 2022

Övriga uppdrag

Kundansvarig Industri på BE Group Sverige AB. Sekreterare för Unionens riksklubb med medlemmar på BE Groups kontor i Sverige.

Tidigare erfarenheter

Erfarenhet inom försäljning i stålbranschen sedan 2003

Aktieinnehav

0

Aktieinnehav närläggande

0

REVISORER

Öhrlings PricewaterhouseCoopers AB

Cecilia Andrén Dorselius

Auktoriserad revisor
Öhrlings PricewaterhouseCoopers AB
Född 1979
Huvudansvarig revisor i bolaget sedan 2022

Koncernledning



Peter Andersson

VD och koncernchef
VD BE Group Sverige AB
Född 1975
Anställd sedan 2016

Tidigare erfarenhet

VD Ineos Styrolution (2011-2016), Operations Manager Disab Vacuum Technology (2006-2011) och olika befattningar på Alfa Laval (1998-2006)

Utbildning

Högskoleingenjör

Aktieinnehav

5 490

Aktieinnehav närstående

0



Christoffer Franzén

CFO
Född 1977
Anställd sedan 2020

Tidigare erfarenhet

Senior Finance Business Partner inom Scan Global Logistics (2018-2020), CFO för Euro-parts svenska dotterbolag (2017-2018) och flera ledande controllerbefattningar inom Getinge och ArjoHuntleigh (2008-2016)

Utbildning

Civilekonom

Aktieinnehav

2 305

Aktieinnehav närstående

0



Lasse Levola

VD BE Group Oy Ab
Född 1959
Anställd sedan 2005

Tidigare erfarenhet

Marknadsdirektör i BE Group Oy Ab (2005-2012), Marknadsdirektör i Hollming Works Oy (2003-2005), Direktör, Logistik i Wärtsilä (1995-2003).

Utbildning

Ingenjör

Aktieinnehav

0

Aktieinnehav närstående

0

Uppgifterna om styrelseledamöters och koncernledningens innehav av aktier och andra finansiella instrument i BE Group avser förhållandena per den 31 december 2023 och innefattar eget och fysisk närståendes innehav samt innehav av juridisk person som direkt eller indirekt kontrolleras av personen eller dennes närstående. För VD innefattas även uppgift om eventuella väsentliga aktieinnehav och delägarskap i företag som BE Group har betydande affärsförbindelser med. För uppdaterade aktieinnehav hänvisas till vår webbplats, www.begroup.com.

Revisors yttrande om bolagsstyrningsrapporten

Till bolagstämman i BE Group AB (publ.), org.nr 556578-4724.

Uppdrag och ansvarsfördelning

Det är styrelsen som har ansvaret för bolagsstyrningsrapporten för år 2023 på sidorna 78-84 och för att den är upprättad i enlighet med årsredovisningslagen.

Granskningens inriktning och omfattning

Vår granskning har skett enligt FARs uttalande RevU 16 Revisorns granskning av bolagsstyrningsrapporten. Detta innebär att vår granskning av bolagsstyrningsrapporten har en annan inriktning och en väsentligt mindre omfattning jämfört med den inriktning och omfattning som en revision enligt International Standards on Auditing och god revisionssed i Sverige har. Vi anser att denna granskning ger oss tillräcklig grund för våra uttalanden.

Uttalande

En bolagsstyrningsrapport har upprättats. Upplysningar i enlighet med 6 kap. 6§ andra stycket punkterna 2-6 årsredovisningslagen samt 7 kap. 31 § andra stycket samma lag är förenliga med årsredovisningen och koncernredovisningen samt är i överensstämmelse med årsredovisningslagen.

Malmö den 15 mars 2024

Öhrlings PricewaterhouseCoopers AB

Cecilia Andrén Dorselius

Auktoriserad revisor

Huvudansvarig revisor

Johan Rönnbäck

Auktoriserad revisor

Alternativa nyckeltal

Koncernen har ett antal alternativa nyckeltal i sin rapport. De alternativa nyckeltalen som BE Group anser väsentliga är följande:

Underliggande rörelseresultat (uEBIT)

(MSEK)	2023	2022
Rörelseresultat	-52	418
Återläggning lagervinster (-)/förluster (+)	76	70
Justering för jämförelsestörande poster	6	-
Koncernen	30	488

Rörelsekapital

(MSEK)	2023	2022
Varulager	792	1 127
Kundfordringar	532	675
Övriga rörelsefordringar	88	78
Avdrag leverantörsskulder	-528	-480
Avdrag övriga kortfristiga skulder	-201	-269
Avrundning	-	-1
Koncernen	683	1 130

Genomsnittligt rörelsekapital är ett genomsnitt för respektive period baserat på kvartalsdata.

Nettoskuld exkl. IFRS 16

(MSEK)	2023	2022
Långfristiga räntebärande skulder och leasingskulder	710	811
Kortfristiga räntebärande skulder och leasingskulder	103	95
Avdrag leasingskulder	-479	-499
Avdrag finansiella anläggningstillgångar	0	0
Avdrag likvida medel	-74	-50
Avrundning	-1	-
Koncernen	259	357

Nettoskuldssättningsgraden exkl. IFRS 16 beräknas som nettoskuld exkl. IFRS 16 dividerat med eget kapital.

Sysselsatt kapital exkl. IFRS 16

(MSEK)	2023	2022
Eget kapital exkl. IFRS 16	1 431	1 645
Långfristiga räntebärande skulder och leasingskulder	710	811
Kortfristiga räntebärande skulder och leasingskulder	103	95
Avdrag leasingskulder	-479	-499
Avrundning	-	-
Koncernen	1 765	2 052

Genomsnittligt sysselsatt kapital exkl. IFRS 16 är ett genomsnitt för respektive period baserat på kvartalsdata.

Flerårsöversikt

(MSEK om inget annat anges)	2019	2020	2021	2022	2023
Nettoomsättning	4 359	3 672	5 388	6 875	5 328
Resultatmätt					
Bruttoresultat	605	548	1 102	1 009	544
Underliggande bruttoresultat	609	563	1 038	1 075	606
Rörelseresultat (EBIT)	88	39	621	418	-52
Underliggande rörelseresultat (uEBIT)	94	96	529	488	30
Marginalmätt					
Bruttomarginal (%)	13,9	14,9	20,4	14,7	10,2
Underliggande bruttomarginal (%)	14,0	15,3	19,3	15,6	11,4
Rörelsemarginal (%)	2,0	1,1	11,5	6,1	-1,0
Underliggande rörelsemarginal (%)	2,1	2,6	9,8	7,1	0,6
Kassaflöde					
Kassaflöde från den löpande verksamheten	200	341	32	204	491
Kapitalstruktur					
Nettoskuld exkl. IFRS 16 ¹⁾	373	156	241	357	259
Nettoskultsättningsgrad (%) exkl. IFRS 16 ¹⁾	40	17	17	21,7	18,1
Rörelsekapital vid periodens slut	549	343	856	1 130	683
Rörelsekapital (genomsnittligt)	570	468	524	1 064	863
Sysselsatt kapital vid periodens slut exkl. IFRS 16 ¹⁾	1 468	1 234	1 716	2 052	1 765
Sysselsatt kapital (genomsnittligt) exkl. IFRS 16 ¹⁾	1 466	1 305	1 457	2 003	1 899
Rörelsekapitalbindning (%)	13,1	12,8	9,7	15,5	16,2
Avkastning					
Avkastning på sysselsatt kapital (%) exkl. IFRS 16 ¹⁾	5,6	2,3	42,0	20,3	-3,1
Per aktie					
Resultat per aktie (SEK)	3,87	0,33	38,10	24,96	-4,59
Resultat per aktie efter utspädning (SEK)	3,87	0,33	38,10	24,96	-4,59
Föreslagen utdelning per aktie (SEK)	-	-	12	12	-
Eget kapital per aktie (SEK)	71,05	69,73	108,84	126,11	109,68
Kassaflöde från den löpande verksamheten per aktie (SEK)	15,37	26,28	2,49	15,72	37,85
Genomsnittligt utestående antal aktier (tusentals)	12 983	12 983	12 983	12 983	12 983
Genomsnittligt utestående antal aktier efter utspädning (tusentals)	12 983	12 983	12 983	12 983	12 983
Tillväxt					
Omsättningstillväxt (%)	-9	-16	47	28	-23
varav organisk tonnagestillväxt (%)	-10	-10	11	-9	-12
varav pris- och mixförändringar (%)	-1	-5	38	32	-15
varav valutaeffekter (%)	2	-1	-2	2	4
varav förvärv (%)	-	-	-	3	1
varav avyttringar (%)	-	-	-	0	-1
Övrigt					
Medelantal anställda	652	633	621	654	678
Lagervinster och -förluster	-6	-17	92	-70	-76
Leverat tonnage (tusentals ton)	340	307	342	320	285

¹⁾ För att tydliggöra utvecklingen av BE Groups finansiella ställning finns i nyckeltalsöversikten viss finansiell information, vilken inte finns definierad i IFRS. En avstämning/brygga mellan alternativa nyckeltal som används i denna rapport och närmst liggande IFRS-mått finns under Alternativa nyckeltal.

Finansiella definitioner

Bruttoresultat	Resultat efter avdrag för kostnad sålda varor.
Underliggande bruttoresultat	Underliggande bruttoresultat är redovisat bruttoresultat justerat för lagervinster och lagerförluster (avdrag vid vinster och tillägg vid förluster).
Rörelseresultat (EBIT)	Rörelseresultat före finansiella poster.
Underliggande rörelseresultat (uEBIT)	Rörelseresultat (EBIT) före jämförelsestörande poster och justerat för lagervinster och lagerförluster (avdrag för vinster och tillägg vid förluster).
Jämförelsestörande poster	Poster som inte har direkt med koncernens normala verksamhet att göra eller som är av engångskaraktär, där en redovisning tillsammans med övriga poster i rapporten över koncernens totala resultat hade givit en jämförelsestörande påverkan som hade gjort det svårare att bedöma utvecklingen av den normala verksamheten för en utomstående betraktare.
Marginalmätt	
Bruttomarginal	Bruttoresultat i procent av nettoomsättningen.
Underliggande bruttomarginal	Underliggande bruttoresultat i procent av nettoomsättningen.
Rörelsemarginal	Rörelseresultat i procent av nettoomsättningen.
Underliggande rörelsemarginal	Underliggande rörelseresultat (uEBIT) i procent av nettoomsättningen.
Kapitalstruktur	
Nettoskuld exkl. IFRS 16	Räntebärande skulder exkl. leasingkulder enl. IFRS 16 minskade med likvida medel samt finansiella anläggningstillgångar.
Nettoskuldssättningsgrad exkl. IFRS 16	Nettoskuld exkl. IFRS 16 dividerat med eget kapital exkl. IFRS 16.
Rörelsekapital vid periodens slut	Varulager och kortfristiga fordringar minskade med kortfristiga skulder exklusive avsättningar och räntebärande skulder.
Rörelsekapital (genomsnittligt)	Varulager och kortfristiga fordringar minskade med kortfristiga skulder exklusive avsättningar och räntebärande skulder. Måttet är ett genomsnitt för respektive period baserat på kvartalsdata.
Sysselsatt kapital vid periodens slut exkl. IFRS 16	Eget kapital exkl. IFRS 16 plus räntebärande skulder exkl. leasingkulder enl. IFRS 16.
Sysselsatt kapital (genomsnittligt) exkl. IFRS 16	Eget kapital exkl. IFRS 16 plus räntebärande skulder exkl. leasingkulder enl. IFRS 16. Måttet är ett genomsnitt för respektive period baserat på kvartalsdata.
Rörelsekapitalbindning (%)	Genomsnittligt rörelsekapital i procent av nettoomsättning.
Avkastning	
Avkastning på sysselsatt kapital exkl. IFRS 16	Rörelseresultat exkl. IFRS 16 justerat till årstakt, i procent av genomsnittligt sysselsatt kapital exkl. IFRS 16.
Data per aktie	
Resultat per aktie	Periodens resultat dividerat med genomsnittligt antal aktier under perioden.
Resultat per aktie efter utspädning	Periodens resultat dividerat med genomsnittligt antal aktier efter utspädning under perioden.
Eget kapital per aktie	Eget kapital dividerat med antal aktier vid periodens slut.
Kassaflöde från den löpande verksamheten per aktie	Kassaflöde från den löpande verksamheten dividerat med genomsnittligt antal aktier under perioden.
Utestående aktier vid periodens utgång	Utestående aktier vid periodens utgång justerat med hänsyn till emissioner och split.
Utestående aktier vid periodens utgång efter utspädning	Antal aktier vid periodens utgång justerat med hänsyn till emissioner och split. Hänsyn är tagen till eventuell utspädning.
Genomsnittligt antal aktier	Vägt genomsnitt av under perioden utestående antal aktier, justerat med hänsyn till emissioner och split.
Genomsnittligt antal aktier efter utspädning	Vägt genomsnitt av under perioden utestående antal aktier, justerat med hänsyn till emissioner och split. Hänsyn är tagen till eventuell utspädning.
Tillväxt	
Omsättningstillväxt	Förändringen av rörelsens nettoomsättning i förhållande till föregående period i procent.
Övrigt	
Medelantal anställda	Antalet anställda omräknat till heltidstjänster och räknat som ett medeltal under rapportperioden.
Leveransvolym	Antal tusen ton av BE Groups sålda produkter under perioden.
Lagervinster och -förluster	Skillnaden mellan kostnad för sålda varor till anskaffningsvärde och kostnad för sålda varor till återanskaffningspris.

Årsstämma

Årsstämma för BE Group AB (publ) hålls torsdagen den 18 april 2024 kl. 16.00 på HighCourt, Malmöhusvägen 1, Malmö.

Rätt till deltagande

Rätt att delta i årsstämman har aktieägare, som:

- dels är införd i den av Euroclear Sweden AB förda aktieboken för bolaget onsdagen den 10 april 2024,
- dels senast fredagen den 12 april 2024, gärna före kl. 12.00, till bolaget anmäler sin avsikt att delta i årsstämman.

För att ha rätt att delta i årsstämman måste en aktieägare som låtit förvaltarregistrera sina aktier, förutom att anmäla sig till årsstämman, låta registrera aktierna i eget namn så att aktieägaren blir upptagen i framställningen av aktieboken per onsdagen den 10 april 2024. Sådan registrering kan vara tillfällig (s.k. rösträttsregistrering) och begärs hos förvaltaren enligt förvaltarens rutiner i sådan tid i förväg som förvaltaren bestämmer. Rösträttsregistreringar som gjorts av förvaltaren senast fredagen den 12 april 2024 kommer att beaktas vid framställningen av aktieboken.

Anmälan om deltagande

Anmälan om deltagande i stämman kan göras på telefon 040-38 42 00 eller via mail till AGM@begroup.com. Av anmälan ska framgå namn, person-/organisationsnummer, adress, telefonnummer och antal biträden (högst två). Aktieägare som företräds genom ombud ska utfärda skriftlig, daterad och av aktieägaren undertecknad fullmakt för ombudet. Fullmaktformulär hålls tillgängligt hos bolaget och på bolagets hemsida www.begroup.com. Den som företräder juridisk person ska förete kopia av registreringsbevis eller motsvarande behörighetshandlingar som utvisar behörig firmatecknare. För att underlätta inpasseringen vid stämman bör fullmakt i original samt registreringsbevis och andra behörighetshandlingar vara bolaget tillhanda under adress BE Group AB, Box 225, 201 22 Malmö, senast fredagen den 12 april 2024, märk kuvertet med "Årsstämma".

Kallelse

Kallelse har skett genom annonsering i Post- och Inrikes Tidningar och genom att kallelsen hålls tillgänglig på bolagets hemsida, www.begroup.com. Annonser har även publicerats i Svenska Dagbladet om att kallelse har skett.



HÄR FINNS VI

BE Group AB (publ)

Krusegatan 19B
Box 225
201 22 Malmö

Tel: 040 38 42 00

info@begroup.com

DOTTERBOLAG

BE Group Sverige AB

Krusegatan 19B
Box 225
201 22 Malmö

Tel: 040 38 40 00

ArcelorMittal BE Group SSC AB

Blekegatan 7
652 21 Karlstad

Tel: 054 85 13 20

BE Group Oy Ab

Laiturikatu 2
P O Box 54
15101 Lahti
Finland

Tel: +358 3 825 200

BE Group Sp. z o.o.

ul. Przemysłowa 22
98-355 Trębaczew
Polen

Tel: +48 43 33 30 004

BE Group OÜ

Vana-Narva mnt. 5
74114 Maardu
Estland

Tel: +372 605 1300

BE Group OÜ filiāle Latvijā

Piedrujas iela 7
1073 Rīga
Lettland

Tel: +371 67 147 374

BE Group OÜ Lietuvos filialas

Jonavos g. 7
44192 Kaunas
Litauen

Tel: +370 37 370 669

